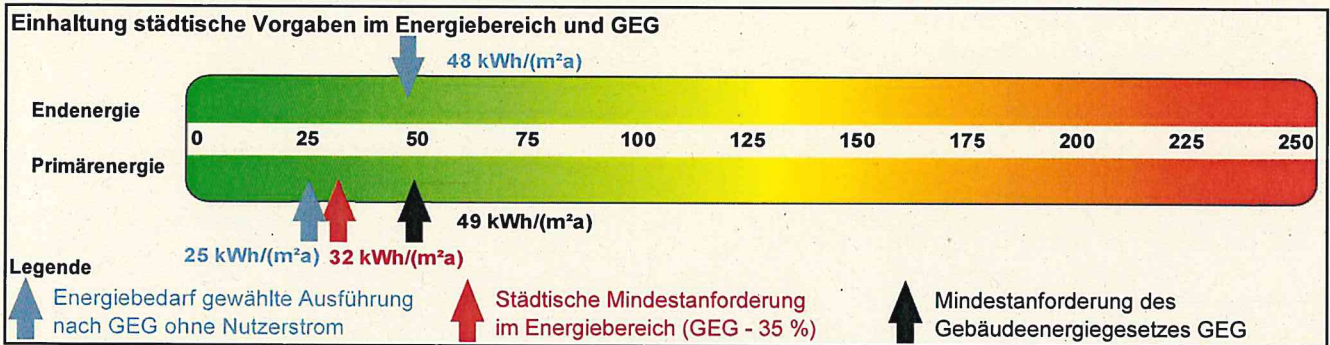


Energetisches Datenblatt Neubau MSS Hengstäcker H2	Projekt-Nr.: 2010301 Straße: Hengstäcker 2
--	---



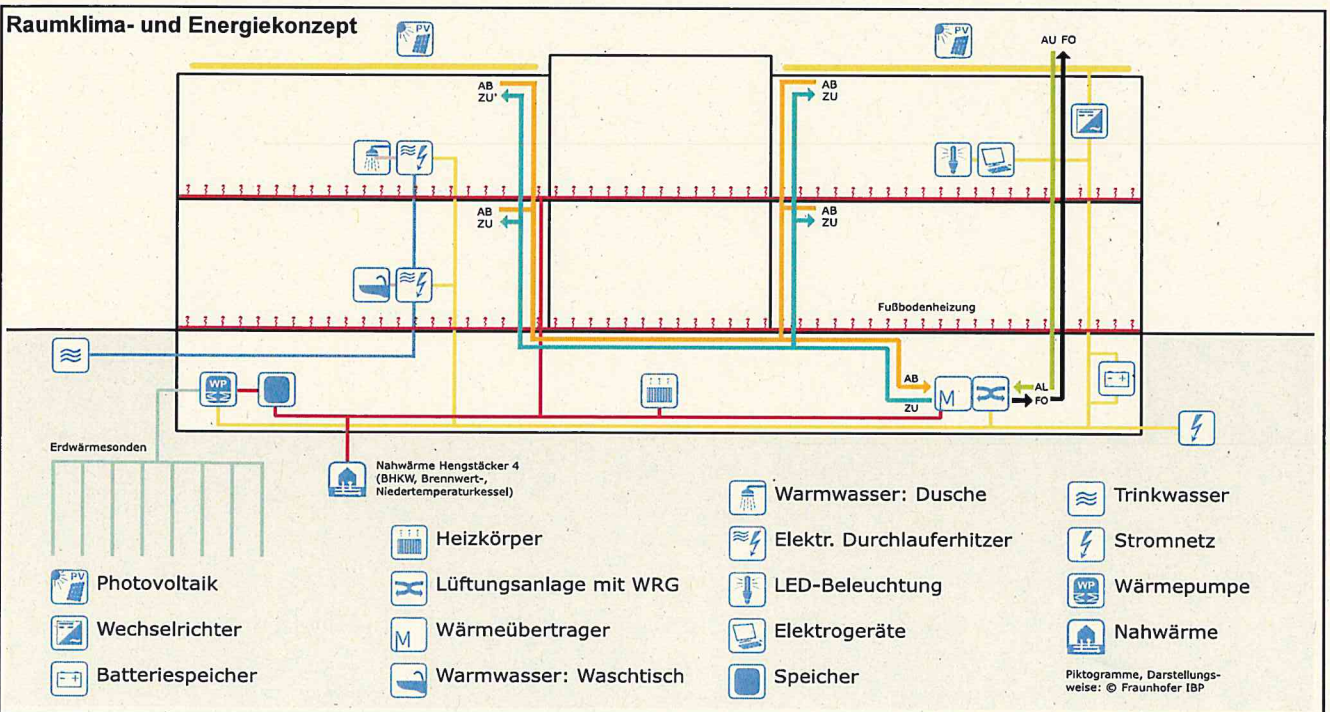
Energieversorgung

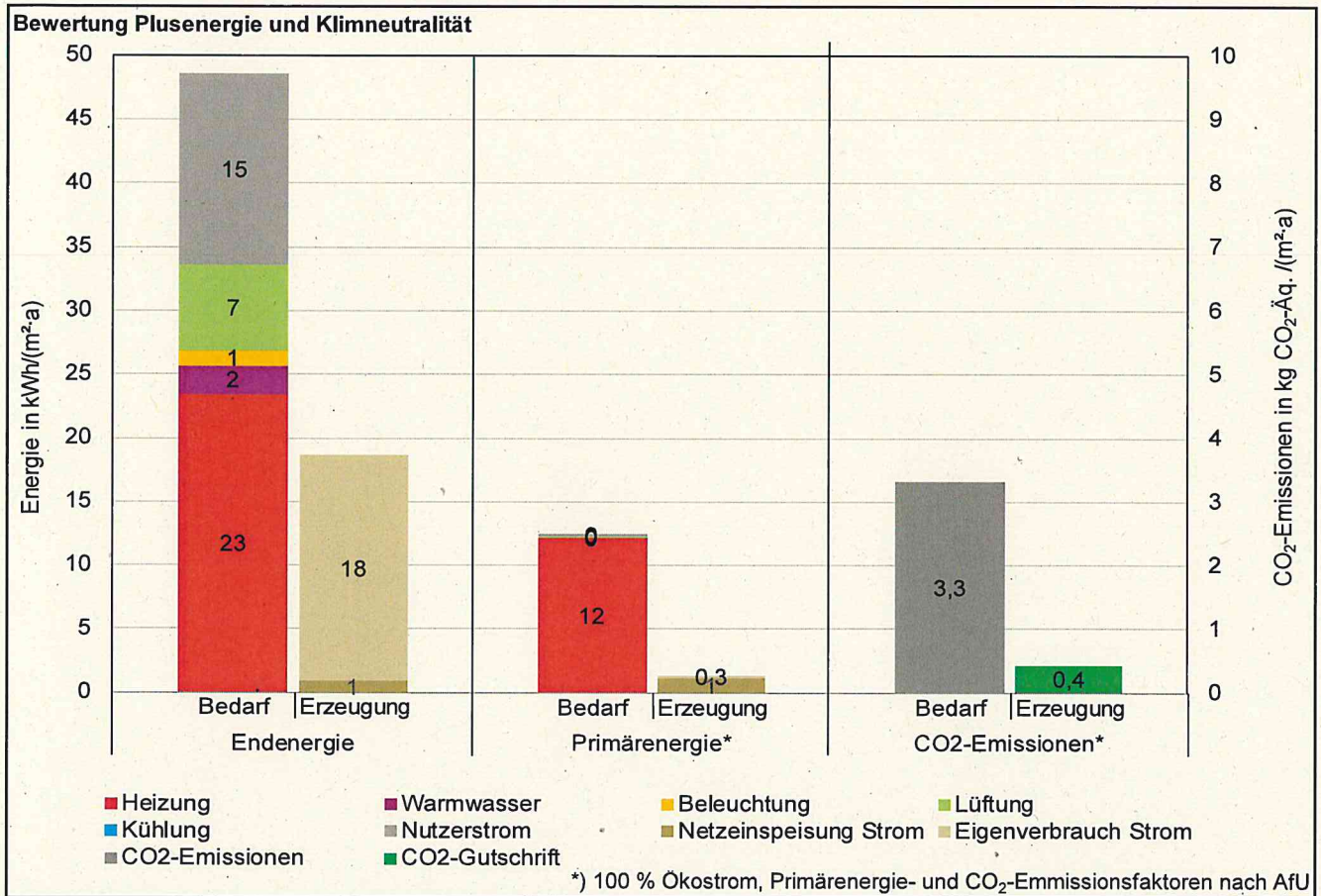
	gewählte Ausführung	Alternative 1	Alternative 2
Heizungsanlage	Sole-Wasser-Wärmepumpe 70 kW, COP 4,55 (B0/W35), 14 Erdwärmesonden, Pufferspeicher 1000 l, Nahwärme 50 kW (BHKW, Brennwert- und Niedertemperatur-kessel), Fußbodenheizung, Heizkörper im Treppenhaus und UG, 45/35 °C	Luft-Wasser-Wärmepumpe 120 kW	Nahwärme 120 kW (BHKW, Brennwert- und Niedertemperaturkessel)
Warmwasser	dezentrale elektrische Durchlauferhitzer		
Lüftungsanlage	Zu- und Abluftanlagen, Platten-WÜT, 12.400 m³/h, Rückwärmzahl 80 %, SFP2		
Photovoltaik, Speicher	Dach (Süd), 400 m², 72 kWp, Batteriespeicher 60 kWh	wie gewählte Ausführung	wie gewählte Ausführung
Nutzerstrom Eigennutzung	Geräte ohne höchstem Energielabel: 15 kWh/(m²a), 95 % Eigennutzungsgrad		

Energetische Qualität der Gebäudehülle Neubau Nichtwohngebäude

Mittelwert der Wärmedurchgangskoeffizienten in W/(m²K)	Höchstwerte städtische Vorgaben im Energiebereich (GEG - 30.%)		geplant	
	≥ 19 °C	12 bis 19 °C	≥ 19 °C	12 bis 19 °C
Raum-Solltemperaturen im Heizfall				
Opake Außenbauteile	0,20	0,35	0,16	
Transparente Außenbauteile	1,05	1,96	0,90	
Vorhangsfassade	1,05	2,10		
Glasdächer, Lichtbänder, Lichtkuppeln	1,75	2,17	1,20	

Kompaktheit Energiebezugsfläche: 3.500 m² A/V-Verhältnis: 0,31 1/m





Klimschutzrelevanz

Auswirkung auf Klimaschutz? Ja, Zunahme der jährlichen Treibhausgasemissionen um 10 Tonnen CO₂-Äquivalente / a.

Wärmedurchgangskoeffizienten (U-Werte)

Außenwand	0,18 W/m²·K
Außenwand gegen Erdreich	0,19 W/m²·K
Flachdach	0,14 W/m²·K
Fußboden gegen Erdreich	0,17 W/m²·K
Decke gegen Außenluft unten	0,17 W/m²·K
Fenster	0,90 W/m²·K
Oberlicht	1,20 W/m²·K
Haustür mit Fenster	1,30 W/m²·K

Randbedingungen

Energieträger	Primärenergiefaktor	Emissionsfaktor CO₂-Äquivalente	Quellenangabe
Strombezug (Bundesmix)	1,8	560 g CO₂ / kWh	GEG
Stromeinspeisung (Verdrängungsstrommix)	2,8	860 g CO₂ / kWh	GEG
FW aus KWK > 70 %, gasförmige Brennstoffe	0,7	180 g CO₂ / kWh	GEG
Strombezug (100 % Ökostrom)	0,0152	6,9 g CO₂ / kWh	AfU
Stromeinspeisung (Bundesmix)	1,31	363 g CO₂ / kWh	AfU

aufgestellt:
Version 1.0

T. Burkhard

Stuttgart, 22.11.2021

Hees
05-1