



Spielplatzplanung Klingenstr a e
Auswertung der Ideen-Werkstatt f ur Kinder
8. und 9. M arz 2018

GABLENBERG
SOZIALE STADT

F UR KINDER

Einladung zur Spielplatz - Planung
zur Umgestaltung des „Kleinen Spielplatzes“
an der Bergstra e/ Klingenstr a e

Forschertag
Do. 8. M arz 2018
15 - 17 Uhr
Bewertung des Spielplatzes direkt vor Ort
Auf dem „Kleinen Spielplatz“
Bergstra e/ Klingenstr a e

Ideenwerkstatt
Fr. 9. M arz 2018
14 - 18 Uhr
Planen des neuen Spielplatzes
Im Karamba Basta am Schmalzmarkt

Ansprechpartner und Informationen:
Stadtteilmanagement Gablenberg
soziale-stadt-gablenberg@weeberpartner.de

Logos at the bottom:

Die Kinder- und Elternbeteiligung zur Umgestaltung des Spielplatzes in der Klingenstr a e ist ein Projekt der Sozialen Stadt Gablenberg, des Amtes f ur Stadtplanung und Stadterneuerung, des Garten-, Friedhofs- und Forstamtes, Karamba Bastas und des Jugendamtes - in Kooperation mit dem Spielmobil Mobifant der Stuttgarter Jugendhausgesellschaft.

- Redaktion: Ulrike Tamme und Judith Guldin, Jugendamt Stuttgart -

Inhaltsverzeichnis

<u>Inhalt</u>	<u>Seite</u>
1. Aktionen zur Spielplatzplanung	2
Forschertag zur Spielplatzbewertung auf dem Spielplatz	3
Ideenwerkstatt	4
2. Zusammenfassung der Ergebnisse	
2.1 Bisherige Nutzung	5
2.2 Wünsche für die zukünftige Gestaltung	6
3. Anlagen	
3.1 Bewertung des Spielplatzbestandes (Interview und Smiley-Bewertung)	8
3.2 Zusammenfassung der Wünsche (aus Plan-Einführung, Smiley Bewertung, Ideen-Plakate, Wunschbaum, Erfinderspiel/ Modelle)	9
3.3 Modellbau	11
3.4 Erfinderspiel	15
3.5 Fotobewertung	18
3.6 Auswertung Elternfragebogen	22
3.7 Elternfragebogen	25
3.8 Auswertung Kinderfragebogen/ Interviews	27
3.9 Kinderfragebogen	30
3.10 Bewertung der Baumstandorte	31

1. Aktionen zur Kinder- und Elternbeteiligung

Die Kinderbeteiligung wurde in mehreren Schritten durchgeführt:

I. Fragebögen - siehe Anhang

Im Vorfeld hat das Stadtteilmanagement der Sozialen Stadt Gablenberg Fragebögen für Kinder und Erwachsene an die anliegenden Schulen und Kindergärten verteilt.

II. Forschertag zur Spielplatzbewertung auf dem Spielplatz

Am 8. März 2018 von 15 bis 17 Uhr konnten die Kinder direkt auf dem Spielplatz ihre Meinungen und Ideen für den Spielplatz äußern.

III. Ideenwerkstatt mit Modellbau im Karamba Basta

Am 9. März von 14 bis 18 Uhr konnten die Kinder im Karamba Basta ihre Ideen ganz kreativ im Modellbau umzusetzen.

zu II. Forschertag zur Spielplatzbewertung am 08.03.18

Nach der Begrüßung und Einführung in das Projekt startete die Durchführung des „**30-Zettel Spiels**“ mit folgenden Aufgaben zur Spielplatzbewertung und -planung:

- Einführung in die Spielplatzpläne
 - Spielplatz bewerten: Was gefällt / Was gefällt nicht
 - Interview/ Fragebogen
 - Ideen Plakate: Was benötigen Klein- /Kindergarten- und Schulkinder
 - Fotos bewerten: Beispiele von Spielgeräten bepunkten
 - Wunschbaum
 - Bäume bewerten
- Durchgeführt wurde der Forschertag zur Spielplatzbewertung vom Jugendamt, dem Stadtteilmanagement der Sozialen Stadt Gablenberg, dem Amt für Stadtplanung und Stadterneuerung, Karamba Basta und dem Spielmobil Mobifant der Stuttgarter Jugendhausgesellschaft.
- Teilgenommen haben rund 40 Kinder aus dem anliegenden Wohngebiet



Das 30-Zettel-Spiel



Einführung



Spielplatz bewerten



Ideen Plakate



Fotos bewerten



Interview



Wunschbaum



Bäume bewerten

zu III. Ideenwerkstatt mit Modellbau

Bei der Ideenwerkstatt hatten die Kinder die Möglichkeit sich beim **Erfinderspiel** erste Gedanken zu neuen und ungewöhnlichen Spielgeräten zu machen und diese dann beim **Modellbau** plastisch umzusetzen. Danach konnten sie die Lage ihrer Spielgeräte auf dem **Spielplatzplan** einzeichnen. Zum Abschluss der Aktion stellten die Kinder Herrn Müller-Meißner vom Planungsbüro Kienleplan ihre Modelle und Spielplatzwünsche vor und bewerteten alle Ideen mit Punkten.

- Durchgeführt wurde die Ideenwerkstatt mit Modellbau vom Jugendamt und Karamba Basta in Zusammenarbeit mit der Sozialen Stadt Gablenberg und dem Garten- Friedhofs- und Forstamt.
- Teilgenommen haben rund 20 Kinder, die regelmäßig die Kinderkultureinrichtung Karamba Basta“ besuchen.



Erfinderspiel



Modellbau

2. Zusammenfassung der Ergebnisse

2.1 Die bisherige Nutzung des Spielplatzes

Der Spielplatz ist ruhig und direkt an der Klingenstraße gelegen und wird von den Kindern „der kleine Spielplatz“ genannt. Derzeit wird er vor allem von Kindern aus der direkten Nachbarschaft sowie als kurzer Zwischenstopp im Vorbeigehen genutzt.

Der Spielplatz bietet verschiedene, besondere Schaukelgelegenheiten, die vor allem den älteren Kindern gefallen. Die Anordnung der Spielgeräte wirkt frei zusammengewürfelt und es gibt nur wenig Spielangebot für kleinere Kinder. Die Drehscheibe, und die Doppelschaukel werden vor allem positiv bewertet und auch die Birnenschaukel wird von einigen Kindern als „cool“ angesehen. Auch die weiteren Spielgeräte haben ihre speziellen Fans, wobei der Balancierbalken und das Wipptier eher den jüngeren Kindern gefällt, wohingegen die Skatboardschaukel, und die Tischtennisplatte eher bei den älteren Kindern gut ankommt. Die freie Fläche an der Klingenstraße wird auch gerne zum Kicken genutzt. Und die Bäume und Büsche bieten den Kindern Versteckmöglichkeiten. Es ist ein guter Ort, um sich mit seinen Freunden zu treffen und zusammensitzen.

Der Spielplatz ist von einer Hecke eingerahmt, jedoch an den Seiten offen, so dass Eltern ihre Sorge äußerten, dass die Kinder auf die Straße rennen könnten. Es gibt einige große Bäume mitten und am Rand des Spielplatzes, die im Sommer viel Schatten und Grün bieten, aber den Kindern beim Spielen auch teilweise im Weg stehen. Zum Bodenbelag gibt es unterschiedliche Meinungen: Zum einen regt der Kies insbesondere die Kleinkinder zum Spielen an, doch zum anderen wird die Verletzungsgefahr beim Hinfallen höher eingestuft und die Kinder kommen auf den Steinchen nur schwer vorwärts und haben öfter Steinchen im Schuh.

Manche Kinder gruselt es etwas vor dem Gedenkstein, da er an einen Grabstein erinnert. Zudem gibt es hier ein Müll- und Hundekot Problem.



2.2 Wünsche für die zukünftige Gestaltung:

Generell lässt sich festhalten, dass sich sowohl die Kinder als auch die Eltern mehr **Angebote für alle Altersgruppen** von Klein- bis Grundschulkind wünschen. Insbesondere:

1. Rutschen (31)

Eine Rutsche sollte groß, lang, breit, steil sein - gerne auch mit Tunnel oder als Spirale. Es wird aber auch eine kleine Rutsche für die jüngeren Kinder gewünscht.

2. Klettern (28)

Die Kinder wünschen sich mehr spannende Klettermöglichkeiten wie ein Klettergerüst, Kletterturm oder Kletterbäume - gerne auch in Kombination mit einer Rutsche, Schaukel und Balanciermöglichkeiten. Um das Balancieren darüber hinaus aufzugreifen, war eine Idee aus dem Modellbau z.B. einen Balancierparcour entlang des Spazierweges an der Bergstraße einzurichten.

3. Schaukeln (28)

Schaukeln ist für die Kinder nach wie vor sehr wichtig. Sie wünschen sich Möglichkeiten zu mehreren zu schaukeln, beispielsweise durch eine Nestschaukel. Aber auch „normale“ Schaukeln wie die Doppelschaukel und kleine Schaukeln für die jüngeren Kinder werden hier wieder ausdrücklich genannt. Die Birnenschaukel im Bestand wird von einigen Kindern auch als positiv gesehen, da sie hier zu mehreren hoch schaukeln können. Auch Schaukelmöglichkeiten zum Ausruhen anregen wie beispielsweise eine Hängematte wird von den Kindern gewünscht.

4. Trampolin (8)

Kinder hüpfen und springen gerne. Deshalb wünschen sie sich ein Trampolin. Vor allem ein großes, das gut federt und in dem das Wasser unten nicht stehen bleibt. Ein Trampolin bietet viele Bewegungsmöglichkeiten sowohl für größere Kinder wie auch für kleinere Kinder.

5. Drehscheibe (6)

Die Drehscheibe wird von den Kindern jetzt schon gut angenommen und ist sehr beliebt!! Sie ist das am besten bewertete Spielgerät aus dem Bestand. Gerne hätten sie auch eine größere Drehscheibe oder ein Karussell (vgl. Punktbewertung).

6. Spielhaus/ Spielgefährt (6)

Für die jüngeren Kinder wünschen sich die Eltern ein Spielhäuschen. Aber auch bei den älteren Kindern kam das Thema auf in Form eines Baumhauses, einer Burg oder eines Piratenschiffs auf - oder auch als Eisenbahn, etc.

7. Sandkasten (5)

Die Kinder und die Eltern der Kleinkinder wünschen sich eher einen Sandkasten, gerne auch mit integriertem Spielelement, wie einer Sandröhre. Und auch die Grundschul Kinder haben erzählt, dass sie immer mal wieder noch gerne im Sand buddeln.

8. Gemeinsames sitzen und Essen (5)

Sowohl die Kinder wie auch die Eltern wünschen sich mehr Bänke und auch Tische, denn sie wollen gerne zusammensitzen und auch mal gemeinsam etwas essen. Auch eine Wiese zum Picknicken wurde gewünscht. Die Kinder treffen sich gerne mit Freunden auf dem Spielplatz und hätten hier gerne Sitzmöglichkeiten, entweder auf Steinen oder Bänken.

9. Pflanzen und Natur (4)

Den Kindern fehlt auch eine Blumenwiese und mehr Grün. Eine besondere Idee von zwei Kindern beim Modellbau war das Anlegen eines Labyrinthes, das in Richtung der Bergstraße realisiert werden könnte. Zudem hätten die Kinder gerne mehr Versteckmöglichkeiten.

Sie wünschen sich, dass nicht so viele Bäume gefällt werden, doch die Bäume in der Mitte des Platzes stören sie beim Spielen.

10. Tischtennis (4)

Die Tischtennisplatte wird gerne von den älteren Kindern und auch Erwachsenen genutzt. Daher sollte sie erhalten bleiben, könnte jedoch evtl. auch in den Parkstreifen versetzt werden.

11. Elternwünsche

Die Eltern wünschen sich neben den Spielgeräten für die Kleinkinder mehr Sitzgelegenheiten auch mit Tischen (s.o.) sowie eine Abgrenzung zur Umgebung, um die Kinder vor der Straße, aber auch vor Hunden zu schützen.

Auch die Möglichkeit eine Wasserstelle/ Wasserbereich (3) zu haben fänden sie für die Kinder schön. Ein Junge hat dazu in seinem Modell z.B. einen Springbrunnen gebaut.

12. Motto für den Spielplatz:

Den Kindern ist ein Motto weniger wichtig, wie sie beim Interview gesagt haben. Auch von den Eltern kamen hier wenig Rückmeldungen. Genannt wurden:

- Ninja (9)
- Lego Ninjago (2)
- Drache (2)
- Dinosaurier
- Pirat
- Burg
- Pippi Langstrumpf
- Spiel- und Spaß Platz
- Einhorn
- Violetta
- Henry Danger

Eine Bepunktung erfolgte nach der Vorstellung der Modelle im Karamba Basta:

Anmerkung: Allerdings wurde kein Spielgerät (außer Piratenschiff und Burg) entsprechend der Motto-Vorschläge gestaltet.

3. Anlagen

3.1 Bewertung des Spielplatzbestandes (Interview und Smiley-Bewertung)

	Gefällt	Soll bleiben	Soll weg	Kommentare positiv	Kommentare Negativ	Ersatzideen
Drehscheibe	16	7		Dass sonst kein anderer Spielplatz hier in der Nähe hat, Man im Sitzen drehen kann, Weil es sich schnell (toll) dreht ÿÿ, Weil es Spaß macht, Weil ich mich gerne drehe		Riesige Drehscheibe
Doppelschaukel	14	6	1	Es macht Spaß und ist cool, Weil zwei gleichzeitig schaukeln können, Es ist sehr cool, Weil es toll schaukelt ÿ, Weil es so hoch schaukelt, weil man hoch fliegen kann, Es Spaß macht ÿ, Die Schaukel soll bleiben		Rutsche
Birnenschaukel	11	5	6	Sie so hoch schaukeln kann, Man zusammen arbeiten muss, um hoch zu kommen, Man da stehen kann, Weil man oben schaukeln kann, Weil man in die Wolken fliegen kann, Es einfach Spaß macht, Weil man mit vielen hoch schaukeln kann, Es geil ist	... weil ich nicht gerne darauf schaukel	Rutsche Bitte erneuern
Skateboard-schaukel	7	2	5	Weil es sich so anfühlt, als ob man auf den Wellen ist, Weil man darauf schaukeln kann, Weil es eine gute Gleichgewichtsübung ist, Pferdeschaukel	Weil es nichts für die kleinen Kinder ist, Weil es zu groß ist	
Balancierbalken	3	1	7	weil man hier balancieren kann, Weil ich das mit 3 Jahren schon alleine kann	Weil es so viel kippelt, Weil es unnötig ist, wenn man runterfällt kann es blöd enden	Es weg machen.
Boden	6		9		Steinboden, weil man sich sehr blöd verletzen kann Steine kommen in die Schuhe, man kann nicht schnell rennen, man sinkt ein man kann sich weh tun, wenn man drauf fällt,	Sand könnte mehr sein, besser: gepflastert
Alles	4	1		nichts soll weg		
Tischtennisplatte	2	3	2	Weil ich Tischtennis spiele	Weil selten da jemand spielt	
Wipptier		1	2		Weil es unnötig ist	
große Steine	1		1			
Bäume	1	1	5	Spenden Schatten	Nehmen zu viel Platz weg	Die meisten Bäume weg: Baum hinter der Bank, Tannenbäume, nur die in der Mitte
Gedenkstein			1		sieht aus wie ein Grab, ist sehr gruselig	Gedenkstein weg
WLAN / EDV	1		1	EDV weil es cool ist	Weil es kein WLAN gibt	WLAN

3.2 Zusammenfassung der Wünsche

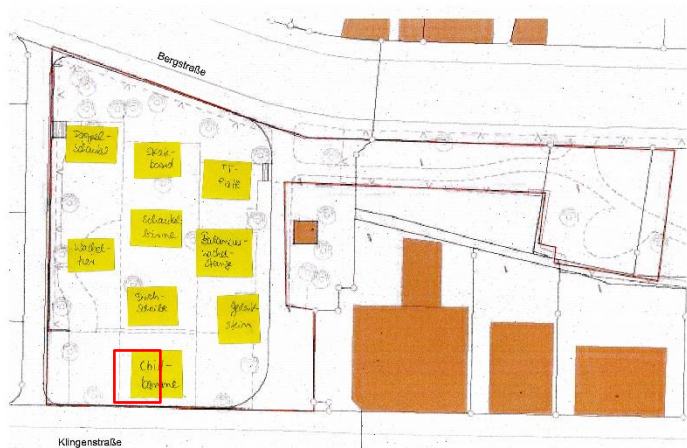
(Plan-Einführung, Smiley Bewertung, Ideen-Plakate, Wunschbaum, Erfinderspiel/ Modelle)

Wunsch	Anzahl	Beschreibung
Rutschen	31	Groß (9), lang, breit, steil, Tunnel Baumhausrutsche Spiralrutsche kleine Rutsche (2)
Klettern	28	Klettergerüst (mit Rutsche) Auf einen Baum (3), Kletterbäume Kletterturm, Kletterstange Treppen hoch laufen, Kletterwand aus Stein, mit Griffen, Kletterspinne Kletterhalbkugel
Schaukeln	28	<i>Alle schaukeln</i>
	9	Schaukel mehrere Kinder gleichzeitig
	7	Nestschaukel
	6	kleine Schaukel, Babyschaukel
	4	Doppelschaukel
	4	Birne, Birne soll bleiben
	4	Hängematte zum Chillen Chill Banane
	2	Skateboard-schaukel (muss bleiben)
	2	Schaukelpferd Mehrere Wipptiere
	1	Schaukel zum dran hängen
Trampolin	8	Großes, das gut federt Trampolin mit Schützer Es soll kein Wasser darin stehen
Drehscheibe	6	Karussell / Drehscheibe Größere Drehscheibe
Sand	6	Sand spielen Sandkasten, Theke in Spielhöhe mit Rohr zum Sachen runterrutschen lassen Sandkasten, Sandeimer, mehr Sand
Spielhaus	6	Baumhaus (mit Rutsche) (3) kleines Spielhaus (3) Zwei Häuschen für Jungen und Mädchen Die Burg: Das Tor kann man runter machen, man kann nach oben gehen und sich verstecken, mit Liegestühle

Wunsch	Anzahl	Beschreibung
Sitzen/ Platz für Eltern	5	Mehr Bänke/ Tischgelegenheit auf der Bank sitzen Bänke, Tisch + Stühle (2)
Spielzeuggefährt	4	Polizeiauto, Eisenbahn Piratenschiff, hier kann man sich verstecken
Tischtennis	4	Tischtennis Zweite Tischtennisplatte
Mehr Grün	4	Dass nicht so viele Bäume gefällt werden, Blumenwiese
Spielen	4	Verstecken spielen Fange spielen, die Kiesel stören, Sand ist gut, Fange spielen, Verstecken
Labyrinth	3	Labyrinth
Seilbahn	3	Seilbahn
Wasser	3	Swimmingpool, Wasserspiele Wasserspiele
Freunde treffen	3	Treffen, auf den Steinen sitzen auf der Bank sitzen
Fußball	2	Fußballtor
Neue Spiele	2	Schachbrett
Sonstiges	2	Bey Blade, toben
Rollen/ Fahren	2	befestigter Weg, um innerhalb des Spielplatzes Runden zu drehen, Rennbahn
Wippe	2	(kleine) Wippe
Hangeln	1	Hangeln
Begrenzung	2	Seiten offen- sollten geschlossen werden - Kinder rennen weg - auch gegen Hunde
Boden	2	Keine Steine nur Sand (2)
Ruhe	2	Ruhecke mit Schaukel Chillen
Turnen	1	Reckstange in drei Höhen
Etwas für alle Altersgruppen	1	Gut wenn Angebote für 0-3 jährige und 3-6 Jährige verbunden wären

3.3 Modellbau

Modell: Schaukelbanane (2 Jungen, 11 Jahre)



Beschreibung:

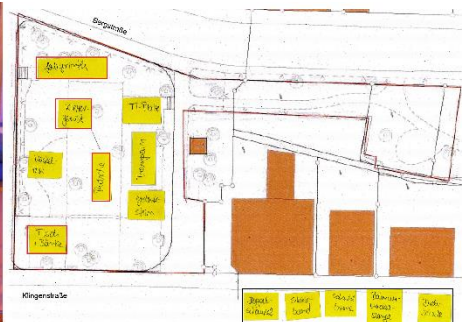

- Eine Schaukel zum Chillen (Bananenform) und eine Schaukel zum Schaukeln
- Man kann: Schaukeln, chillen

Anordnung:

- Schaukelbanane an den freien Streifen stellen
- Weg: Nichts – alles andere soll auch erhalten bleiben

14 Punkte: ●●●●●●●●●●●●●●●●

Modell Kletterturm (Junge, 13 Jahre)



Beschreibung:

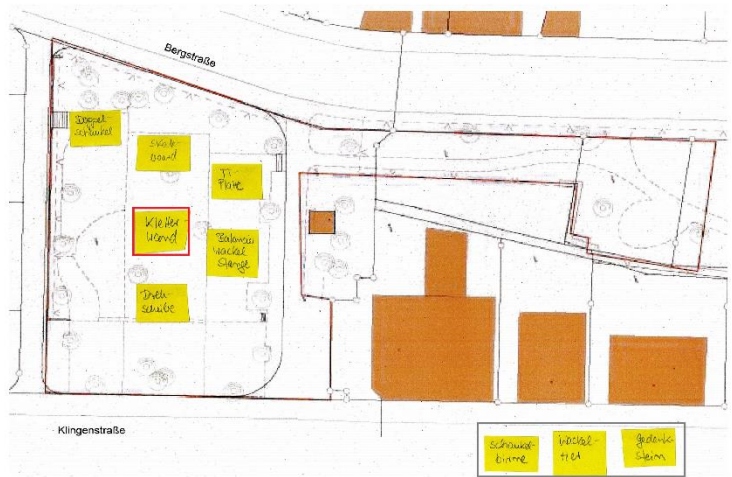
- Trampolin
- Tischtennisplatte
- Labyrinth zum Verstecken
- Klettergerüst (Boden = Kies)
- Tisch und Bänke
- Man kann, rutschen, klettern, sich im Labyrinth verstecken, Tischtennis spielen, Picknicken

Anordnung:

- Labyrinth im Abstandsrain
- Kletterturm statt Schaukelbirne und Skateboard
- Rutsche statt Drehscheibe
- Tisch und Bänke am Eingang
- Trampolin statt Balancierbalken
- Weg: Doppelschaukel, Skateboard, Schaukelbirne, Balancierbalken, Drehscheibe

8 Punkte: = ●●●●●●●●

Modell Kletterwand (Mädchen, 12 Jahre)



Beschreibung:

- Kletterwand mit Griffen,
- Boden = Sand

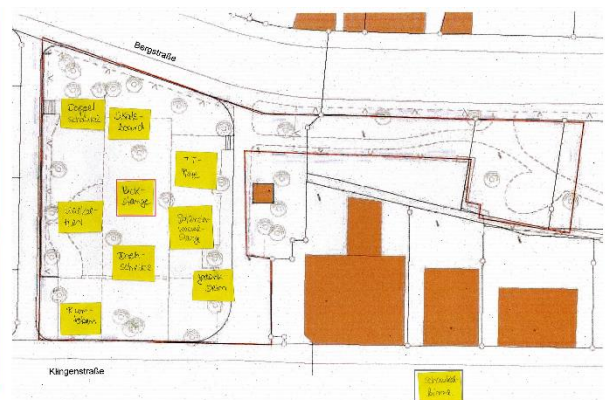
Anordnung:

- Kletterwand statt Schaukelbirne
- Weg: Schaukelbirne, Wackeltier, Gedenkstein

7 Punkte = ●●●●●●●

Modell Reckstange (Mädchen, 9 Jahre)

→ Reckstange: Turnen, Überschlag machen



Beschreibung:

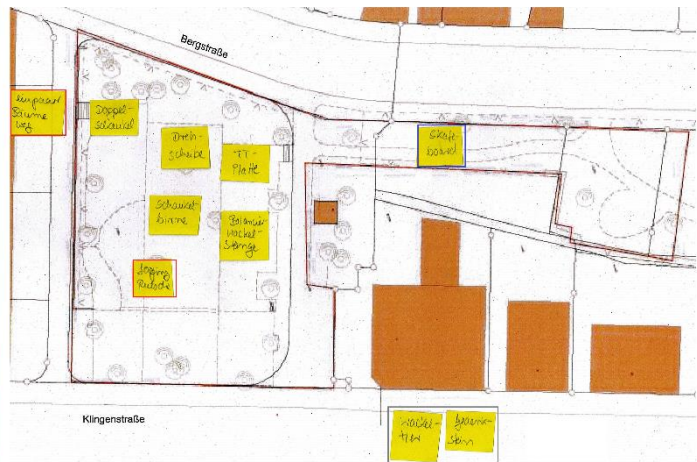
- Reckstange: Turnen, Überschlag machen

Anordnung:

- Reckstange statt Schaukelbirne
- Weg: Schaukelbirne, Wackeltier, Gedenkstein

5 Punkte = ●●●●●

Modell Spiralrutsche (Mädchen, 7 Jahre)



Beschreibung:

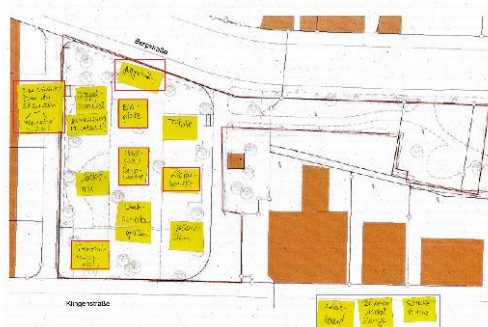

- Looping-Rutsche mit einer Leiter zum Klettern
- Sandboden
- Man kann: rutschen, klettern, buddeln

Anordnung:

- Loopingrutsche anstelle Drehscheibe
- Drehscheibe anstelle Skateboard
- Skateboard in den „Park“
- Weg: Wackeltier, Gedenkstein, ein paar Bäume

5 Punkte: = ●●●●●

Modell Rutsche (Mädchen, 10 Jahre)



Beschreibung:

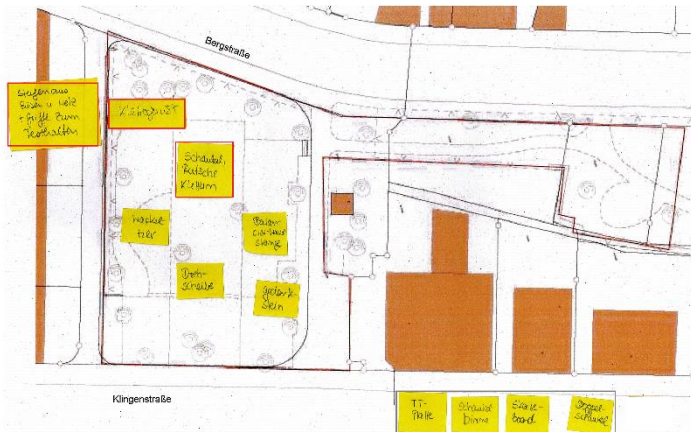
- Man kann bei dem Labyrinth verstecken
- Bei den Tischen kann man essen, trinken
- Man hat ein cooles Trampolin: wenn es regnet, ist es nicht nass

Anordnung:

- Labyrinth im Abstandsgrün
- Essplatz statt Skateboard
- Chillplatz-Hängematte statt Schaukelbirne
- Trampolin am Eingang
- Klettergerüst statt Balancierbalken
- Doppelschaukel erneuer, evtl. als Dreier-Schaukel
- Weg: Skateboard, Schaukelbirne, Balancierstange

4 Punkte: = ●●●●

Modell Röhrenrutsche (Mädchen, 6 Jahre)



Beschreibung:

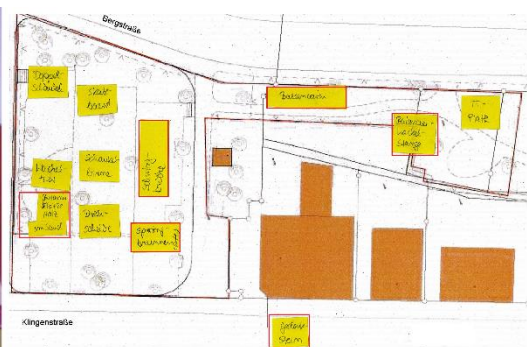

- Spielgerät mit einer Rutsche und einer Schaukel aneinander gebaut
- Unter der Schaukel ist eine Blumenwiese
- Man kann: rutschen, schaukeln, auf der Wiese sitzen

Anordnung:

- Schaukel-Rutschen-Gerüst statt Schaukelbirne und Skateboard
- Klettergerüst statt Doppelschaukel
- Weg: TT-Platte, Schaukelbirne, Skateboard, Doppelschaukel

Punkte: ca. 5 (Zettel verlor)

Modell: Balancierparcour (Junge, 8 Jahre)



Beschreibung:

- Schwingbrücke, Balancierparcours
- Brunnen
- Drehscheibe
- 3 Fahnen
- Man kann: schwingen, balancieren, hüpfen

Anordnung:


- Schwingbrücke statt TT-Platte und Balancierbalken
- Springbrunnen am Eingang
- Balancierhölzer am/im Sand
- Versetzen: Balancierstange, TT-Platte in den Grünstreifen – dort neu: Balancierparcour
- Weg: Gedenkstein, alles andere erhalten

1 Punkt: ●


Anmerkung zur Punktbewertung: Man muss dabei berücksichtigen, dass die Kinder nicht nur nach gefallen der Spielmöglichkeiten und Modelle gewertet haben, sondern auch nach der Sympathie für ihre Freunde.

3.4 Erfinderspiel

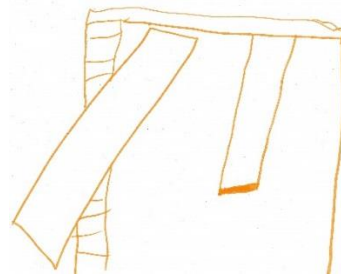
- J, 7
- Klettern
 - Chillen
 - Rutschen
 - Fußballtor aus Metall




- J, 8
- Balancieren
- **Modell**




- M, 6
- Rutsche mit Leiter
 - Hängeschaukel
- **Modell**




- J, J,
11
- Chill Banane und
 - Schaukel zusammen
- **Modell**




- J, 11
- Treppen hochlaufen und
 - Schaukeln
 - Dabei hat man sehr viel Spaß




- M, 9
- Treffen, auf den Steinen sitzen
 - Fange spielen, die Kiesel stören, Sand ist gut
 - Schaukel zum dran hängen
 - Reckstange in drei Höhen



- J, 10
- Die Burg:
Das Tor kann man runter machen, man kann nach oben gehen und sich verstecken
 - Piratenschiff:
hier kann man sich verstecken




- M, 12
- Kletterwand aus Stein, mit Griffen
 - Fange spielen
 - Treffpunkt: auf der Bank sitzen



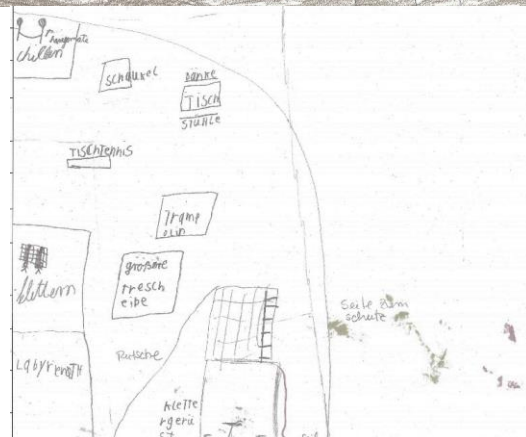
- M, 7
- Spiralrutsche

→ Modell




- M, 10
- Hängematte zum Chillen
 - Schaukel
 - Bänke, Tisch + Stühle
 - Tischtennis
 - Trampolin
 - Größere Drehscheibe
 - Klettern
 - Labyrinth
 - Klettergerüst

→ Modell



- J, 13
- Labyrinth
 - Tischtennis
 - Klettergerüst
 - Trampolin
 - Doppelschaukel
 - Bänke, Tisch

→ **Modell**







Erfindung einer Mutter:






3.5 Fotobewertung

	M	J	Ges.
	9	18	27
	9	9	18
	11	6	17
	6	10	16

	M	J	Ges.
	7	5	12
	2	7	9
	4	4	8
	3	3	6

	M	J	Ges.
	3	2	5
	2	3	5
	2	3	5
	2	2	4

	M	J	Ges.
	1	2	3
	2	1	3
	1	1	2

3.6 Auswertung Elternfragbogen

WEEBER + PARTNER

Sanierung Stuttgart 30 -Gablenberg- "Die Soziale Stadt – Investitionen im Quartier"



Befragung zur Umgestaltung des kleinen Spielplatzes in Gablenberg, März 2018

Hintergrund

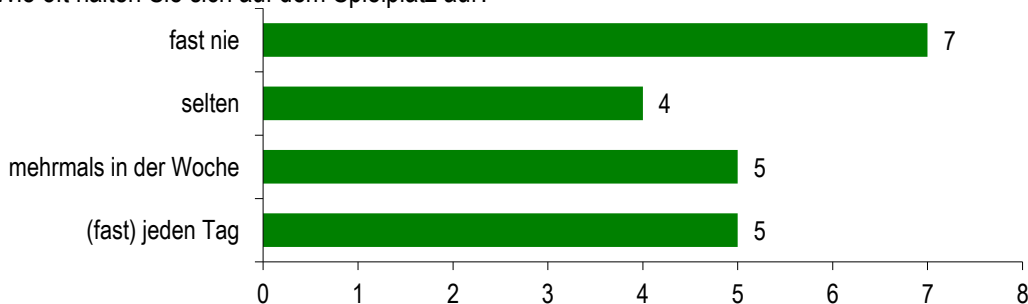
Im Rahmen der Beteiligung zur Umgestaltung des "Kleinen Spielplatzes" (zwischen Klingen- und Bergstraße) in Gablenberg hatten auch die Eltern / Erwachsenen die Möglichkeit einen Fragebogen zu beantworten. Der Fragebogen enthält Fragen zur Häufigkeit der Nutzung des Spielplatzes, guten und schlechten Elementen und Spielgeräten sowie Wünsche für den Spielplatz aus Eltern- und Kindersicht. Die Befragung hat am Do. 8. März zwischen 15 und 17 Uhr auf dem Spielplatz stattgefunden.

Wer hat mitgemacht

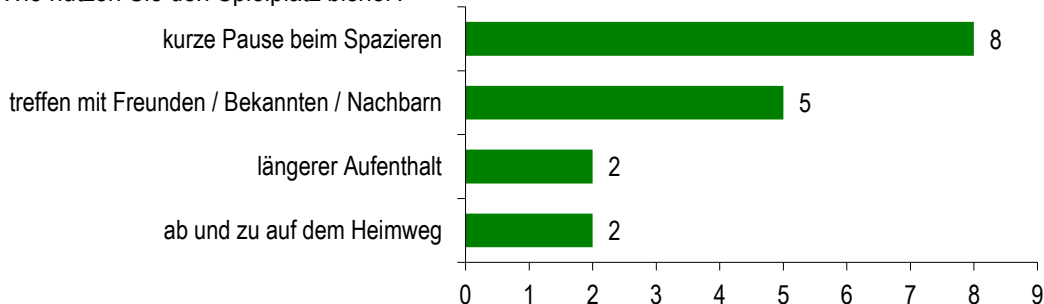
21 Fragebögen wurden ausgefüllt. In den meisten Fällen (17) durch eine weibliche Person mit durchschnittlich fast zwei Kindern im Alter zwischen 1 und 12 Jahren. In vier Fällen wurde der Fragebogen durch Kinder ausgefüllt.

Ergebnisse

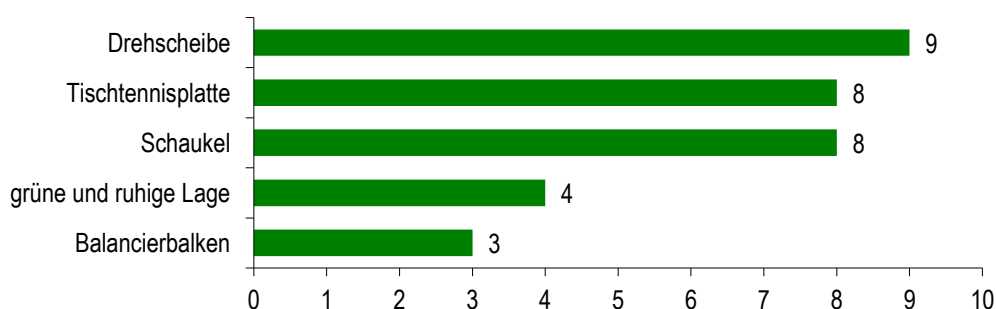
Wie oft halten Sie sich auf dem Spielplatz auf?



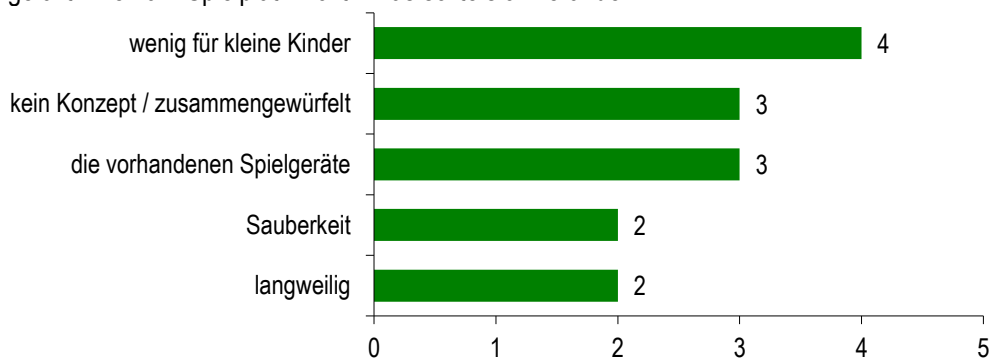
Wie nutzen Sie den Spielplatz bisher?



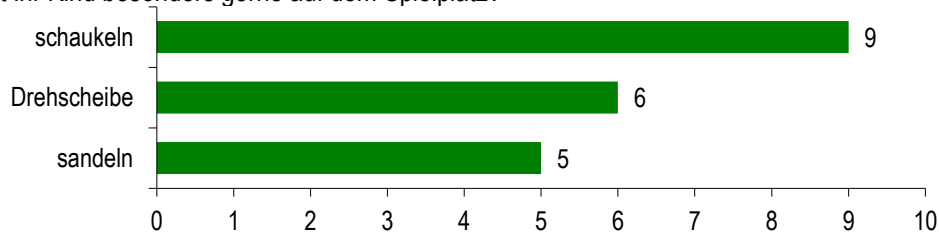
Was gefällt Ihnen am Spielplatz? Was sollte bleiben, wie es ist?



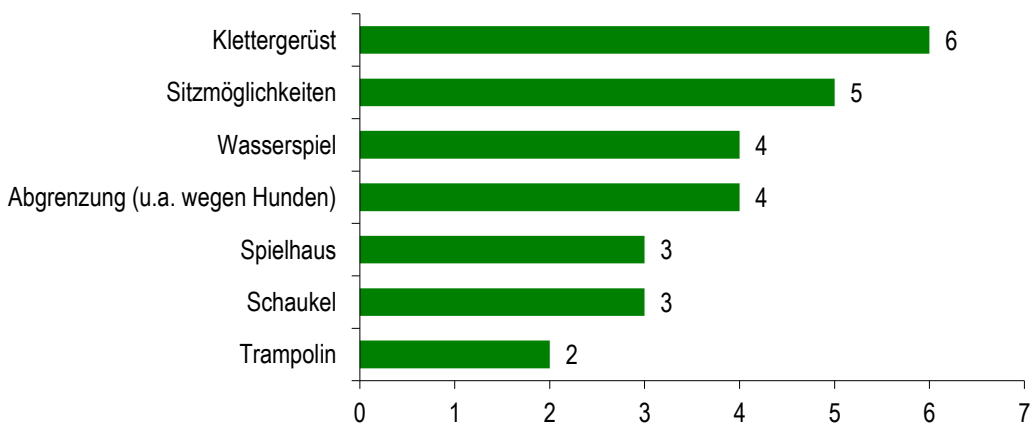
Was gefällt Ihnen am Spielplatz nicht? Was sollte sich verändern?



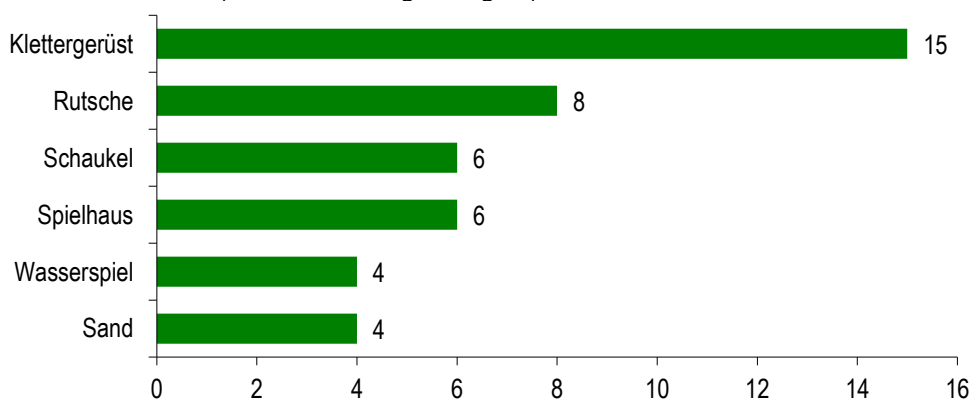
Was spielt Ihr Kind besonders gerne auf dem Spielplatz?



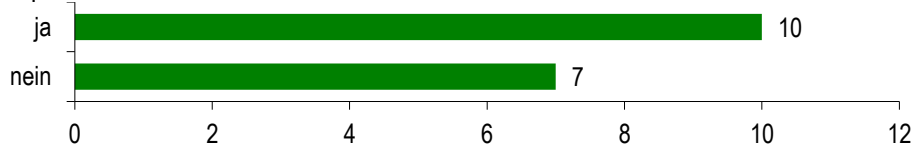
Wünsche aus Elternsicht? (bis zu 3 Nennungen möglich)



Wünsche aus Kindersicht? (bis zu 3 Nennungen möglich)



Sollte der Spielplatz ein Motto haben?



Wenn ja, welches?

1001 Nacht
Mobile Spielen
Interessenorientierter Spielplatz
Pipi Langstrumpf
Spiele Spaß im Grünen
Ritter + Burg
Spaß haben
Baumhaus mit Rutsche als Elefant

Zusammenfassung

- Die meisten nutzen den Spielplatz für eine kurze Pause beim Spazieren, selten für einen längeren Aufenthalt.
- Positiv werden die Spielelemente Drehscheibe, Tischtennisplatte und Schaukel bewertet. Auch die grüne und ruhige Lage des Spielplatzes gefällt einigen Befragten. Dementsprechend schaukeln und sandeln die Kinder besonders gerne auf dem Spielplatz. Außerdem wird die Drehscheibe gern benutzt.
- Weniger gut gefällt den Befragten, dass es wenig Spielgeräte für kleinere Kinder gibt, kein Konzept bei den vorhandenen Spielgeräten zu erkennen ist und den Kindern schnell langweilig wird. Auch die Sauberkeit lässt zu wünschen übrig – insbesondere Hundekot wird bemängelt.
- Die Eltern wünschen sich mehr Klettermöglichkeiten für die Kinder, mehr Sitzgelegenheiten, Spielelemente mit Wasser und eine bessere Abgrenzung zur Umgebung (hat offensichtlich vor allem mit den Hunden zu tun).
- Aus Sicht der Kinder werden vor allem andere Spielgeräte gewünscht: Allem voran mehr Klettermöglichkeiten, eine Rutsche, eine Schaukel, ein Spielhaus und ein Wasserspiel.
- Eine Mehrheit würde ein Motto / Thema für den Spielplatz gut finden, z.B. Ritter und Burg oder Pippi Langstrumpf.

Insgesamt wünschen sich die Eltern / Erwachsenen einen sauberen Spielplatz mit interessanten Spielgeräten, die sowohl Kletterelemente als auch Wasserelemente beinhalten und auch für kleinere Kinder gut geeignet sind.

3.7 Elternfragebogen

Fragebogen für Erwachsene zum „Kleinen Spielplatz“ in der Bergstraße/Klingenstraße



Wie oft halten Sie sich auf dem „Kleinen Spielplatz“ auf? - Und wie nutzen Sie den Spielplatz bisher?

- | | |
|---|---|
| <input type="radio"/> (fast) jeden Tag | <input type="radio"/> kurze Pause beim Spazieren/ Einkaufen |
| <input type="radio"/> mehrmals in der Woche | <input type="radio"/> längerer Aufenthalt |
| <input type="radio"/> selten | <input type="radio"/> treffen mit Freunden / Bekannten / Nachbarn |
| <input type="radio"/> fast nie | <input type="radio"/> Sonstiges: _____ |

Was gefällt Ihnen am Spielplatz? Was sollte bleiben wie es ist?

Was gefällt Ihnen am Spielplatz nicht? Was sollte sich verändern?

Was spielt ihr Kind besonders gerne auf diesem Spielplatz?

- bitte wenden -

Stellen Sie sich vor, Sie hätten drei Wünsche für die Umgestaltung des Geländes frei.
Was wünschen Sie sich aus Elternsicht?

Stellen Sie sich vor, Sie hätten drei Wünsche für die Umgestaltung des Geländes frei.
Was wünschen Sie sich aus Sicht der Kinder?

Soll der Spielplatz ein Motto (Thema) haben?

Ja, meine Idee ist: _____ Nein

Wenn sie möchten können Sie noch folgendes gerne eintragen:

Ich habe Kinder _____ im Alter von _____ Jahren.

Ich bin männlich weiblich

Vielen Dank fürs Mitmachen!



3.6 Auswertung Kinderfragbogen/ Interviews

31 Kinder: Mädchen: 17 Jungen: 14

	Wie oft?	Gefällt?	Boden	Jetzt machen?	In Zukunft machen?	Her zaubern	Weg zaubern	Bleiben	Motto/ Name	Besonders wichtig
M, 9	Mehrmals,	Skateboard-schaukel		Drehscheibe, wer zuerst runter fällt	Spielen auf der Drehscheibe	Klettergerüst mit Rutschstange, Leiter und Aussichtsturm	Balancierstange	Drehscheibe		Blumen, Skateboard-schaukel
M, 4	1 x im Monat, (öfter wenn schöner)	Drehscheibe	Gut, aber Steien kommen in die Schuhe = blöd		Rutschen, schaukeln	Rutsche	Baum hinter der Bank, mehrere Bäume, Tannen-baum	DrehscheibeDoppel-schaukel	Violetta, Regenbogenfarben	Rutsche
J, 11, 12	Selten (wegen Zeitmangel), nie	DrehscheibeBirnenschaukel	Sand ist gut, könnte mehr sein, Steine kommen in den Schuh, man kann nicht schnell rennen, tut weh beim drauf fallen	Ganz schnell drehen, Birnenschaukel, man kann nicht kicken	Trampolin hüpfen, rutschen	Klettergerüst groß, verschiedene Sachen, Kletterpark (Wie Klängenbach)	TT-Platte, wird kaum genutzt, nur zum drauf sitzen (Bäume können leiben, nur in der Mitte stört es beim Spielen)	Drehscheibe, Birne, Schaukel, Wipptier	Spaß Park	Dass es sich lohnt, her zukommen, dass kleine Kinder auch Spaß haben, dass Eltern sitzen können
M, 6	Mehrmals in Woche	Alles, Doppelschaukel	gut		rutschen	Normale Rutsche: kurz u. offen	Gar nichts	Alles	Violetta	
M, J, 8, 10	Jeden Tag	DrehscheibeBalancierstange, schaukeln	Man kann nicht gut rennen, man sinkt ein	DrehscheibeBalancieren, Skateboard-schaukel, Birnenschaukel – alles schaukeln	Balancieren, klettern, hangeln	Balanciergerüst, Klettergerüst mit Stange und was zum Hangeln Mehr Platz für Eltern, sauber machen	Baum am Eingang (Bank), nicht zu viele Bäume weg, Birne da	Skateboard, Drehscheibe Schaukeln Balancieren, Birne weg	Ninjas (2x)	Mehr grün

	Wie oft?	Gefällt?	Boden	Jetzt machen?	In Zukunft machen?	Her zaubern	Weg zaubern	Bleiben	Motto/ Name	Besonders wichtig
3 x J 6, 7, 7	Selten Grund: Wohne nicht in der Nähe, muss immer machen, was meine Mama will	TT-Platte, Doppelschaukel, Drehscheibe	gut		Klettern, Bey Blade spielen	Rutsche mit Tunnel, TT-Platte ganz groß, Klettergerüst, Polizeiauto mit Türen	Balancierstange (1 +), Skatboard, Schaukelbirne (1+)	TT-Platte, Drehscheibe, alle Bäume, außer die in der Mitte	Drachenspielplatz, Polizeirevier, Tiere (Hund, Säbelzahn tiger)	
2 x M 5, 6	Mehrmals, fast nie	Drehscheibe	gut		Seilbahn fahren	Steile Rutsche	Weiß nicht	Doppelschaukel	Einhorn	
3 M 3 J 8-10	2 oft 1 mehrmals 3 fast nie	Drehscheibe Surfen Alles		Kicken, Sandkasten spielen, Fange und Verstecke spielen (Geht gut wegen den Bäumen)	rutschen	Babyschaukel, Vogelnestschaukel, Fußballfeld, mehr Wiese	Wipptier, Birne (2), Surfboard	Drehscheibe, Doppelschaukel	Spaß-Spielplatz (2) Spiel, Spaß und Sport	
J, M 7, 10	Selten, wohnen aber in der Nähe	Viele verschiedene Schaukeln, Birne, Skateboard, Drehscheibe	Kies ist doof	TT spielen Birne Synchonschaukeln, Drehscheibe – runter werfen, ganz schnell, Verstecken geht gut	Freunde treffen	Mehr Sand, auch für die Kleinen, Tunnelrutsche, Klettergerüst wie beim Grüneisenspielfeld	Balancierstange, den vielen Kies, ein paar Bäume	Birne, Skateboard, Drehscheibe, TT-Platte	Für alle Altersgruppen	
J, 5	Fast jeden Tag	Doppelschaukel	gut	Schaukeln, im Sand spielen	Schaukeln, rutschen	2 Rutschen: eine mit Klettergerüst, eine mit Schaukel	Doppelschaukel	Birne		
M, 8	Fast jeden Tag	Dass es im Sommer schattig ist	Nicht so gut, besser: gepflastert	Schaukel, Birne, Drehscheibe	Rutschen, auf einen Baum klettern	Kletterbaum mit Rutsche	Balancierstange	Doppelschaukel, Birne		

	Wie oft?	Gefällt?	Boden	Jetzt machen?	In Zukunft machen?	Her zaubern	Weg zaubern	Bleiben	Motto/ Name	Besonders wichtig
M, M 5, 6	Fast jeden Tag	Alles, außer Skateboard	Schon gut	Birne – zusammen oder alleine	Rutschen, auf Bäume klettern	Rutsche: steil, lang, mit Tunnel	Skateboard	Alles, außer Skateboard	Glockenspielplatz, Birnenspielplatz	
J, 10	Mehrmals die Woche	Alles					Die große Steine, Balancierbalken			Alles
M 5, J, 12	Fast jeden Tag				Rutschen, klettern	Wasserspiel, mehr Bänke			Ritter und Burg	
J, 2	selten	Die vielen kleinen und großen Steine			Rutschen, schaukeln, mit Wasser spielen, gießen	Zwei Autos	Die vorhandenen Spielgeräte		Spaß haben	Platz für Ballspiele und Wasser
M, 5, 8, 10	Fast nie	Drehscheibe			Klettern, rutschen, sandeln, Spaß haben Rumtoben, verstecken	Dass es so aussieht wie im Bardiliweg oder auf der Uhlandshöhe	Alles bis auf die Drehscheibe		Pippi Langstrumpf	Dass wir auch einen schönen, gepflegten Spielplatz bekommen

3.9 Kinderfragebogen

Meine Meinung zum „Kleinen Spielplatz“



ich bin ein Junge



ich bin ein Mädchen



Ich bin _____ Jahre alt.



Wie oft bist du hier auf dem Spielplatz? (fast) jeden Tag mehrmals in der Woche
 selten fast nie

Was gefällt dir hier?

Wenn der Spielplatz umgebaut wird - Was willst du hier gerne machen?


Wenn du zaubern könntest - Was würdest du hierher zaubern?

Was würdest du weg zaubern?

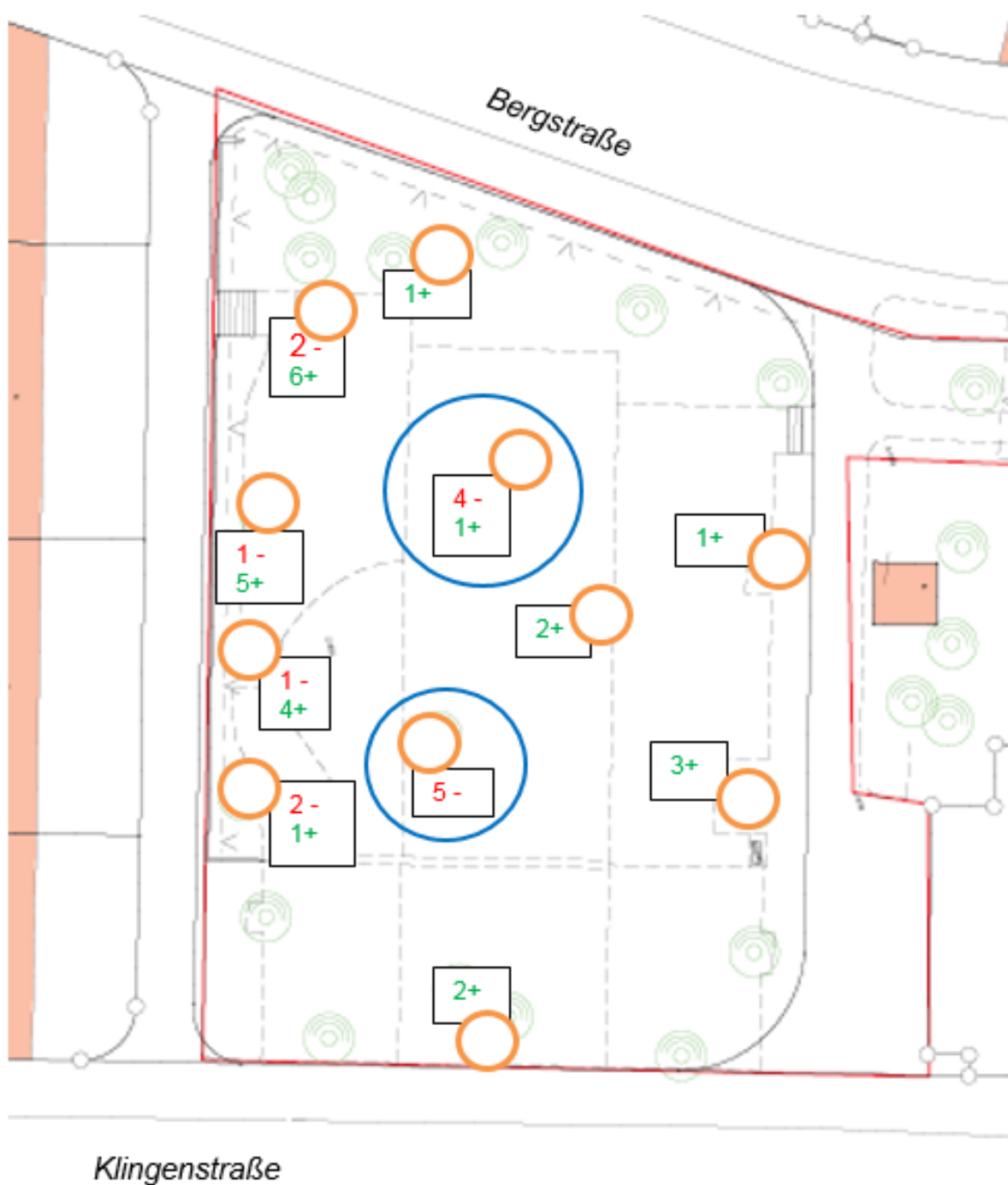
Soll der Spielplatz ein Motto (Thema) haben?

Ja, meine Idee ist: _____ Nein

Mir ist besonders wichtig...



3.10 Bewertung der Baumstandorte



Ergebnis der Baumbewertung:

- Es gibt insgesamt 26 positive Bewertungen und 15 negative Bewertungen, was darauf schließen lässt, dass die Bäume grundsätzlich positiv wahrgenommen werden.
- Vor allem die beiden mittleren Bäume im Spielbereich/ Kies stören.
- Die äußeren Bäume werden überwiegend positiv bewertet.