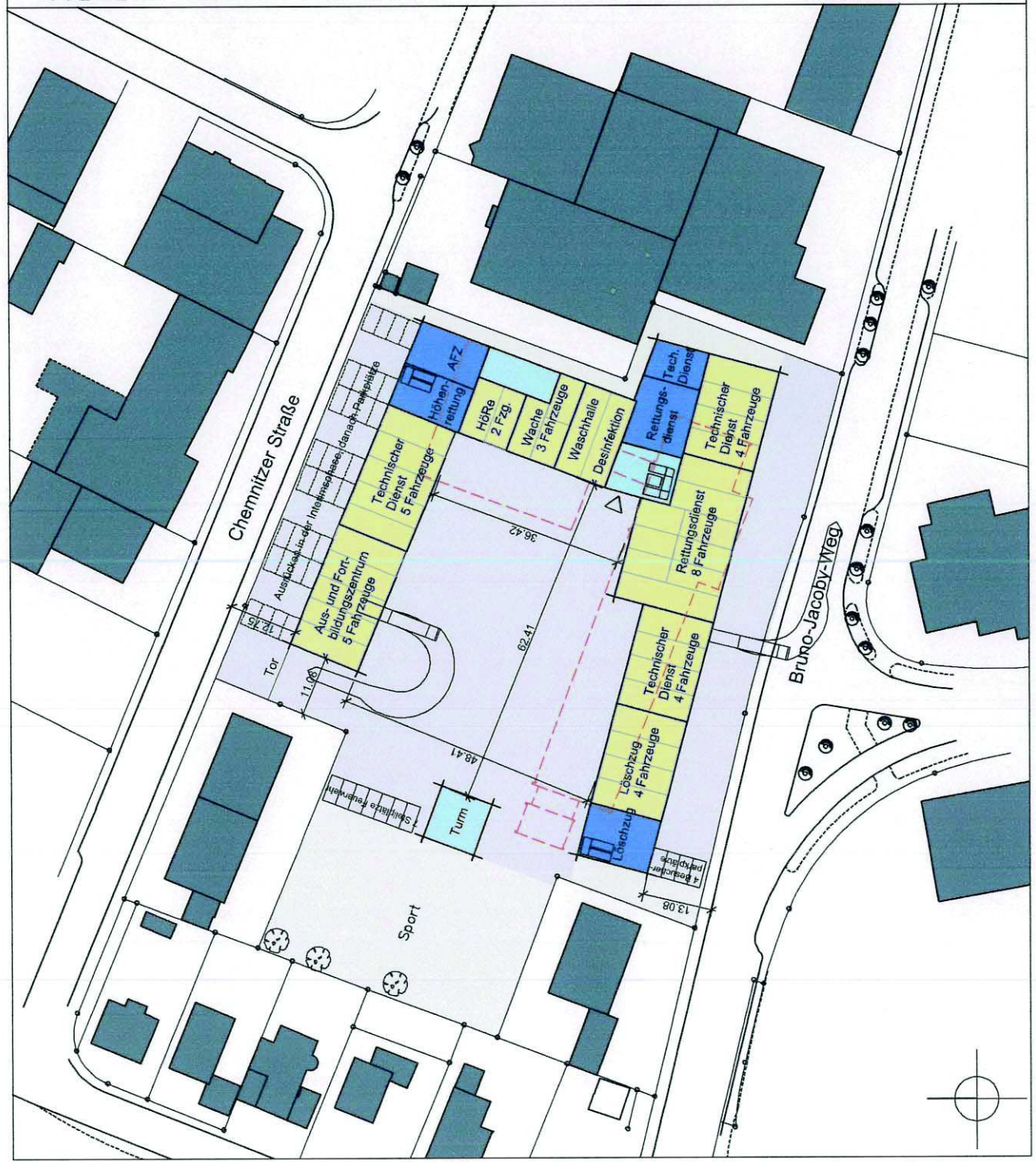


5.1.1 ERSATZNEUBAU FW 5 TRÄNKE, Varianten B 1, EG

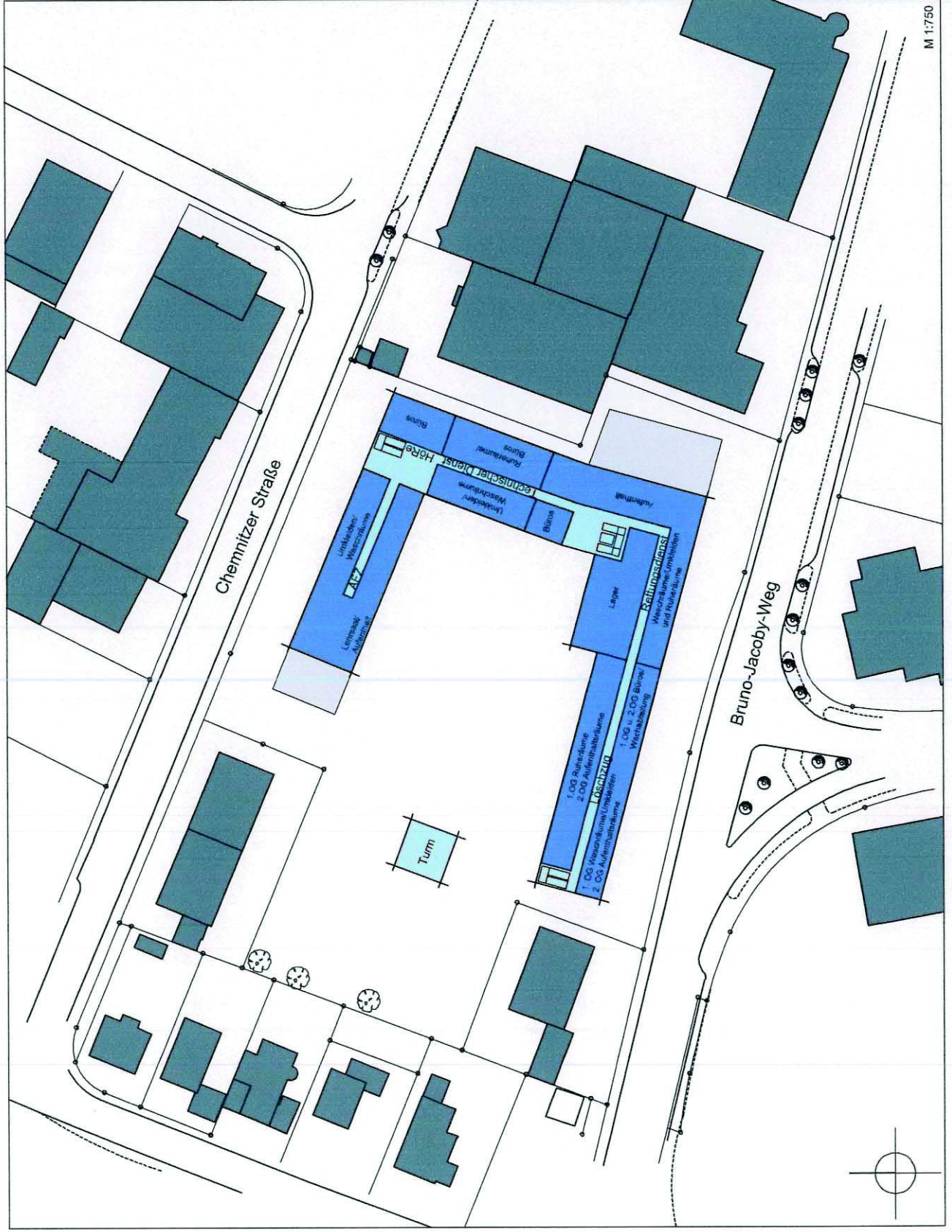
Zeichnerisch dargestellt ist das Flächenlayout der Räumlichkeiten im Erdgeschoss. Das Erdgeschoss besitzt eine Brutto-Fläche von 3.171 m², das Obergeschoss von 2.987 m²

Im Obergeschoss sind folgende Funktionen untergebracht:

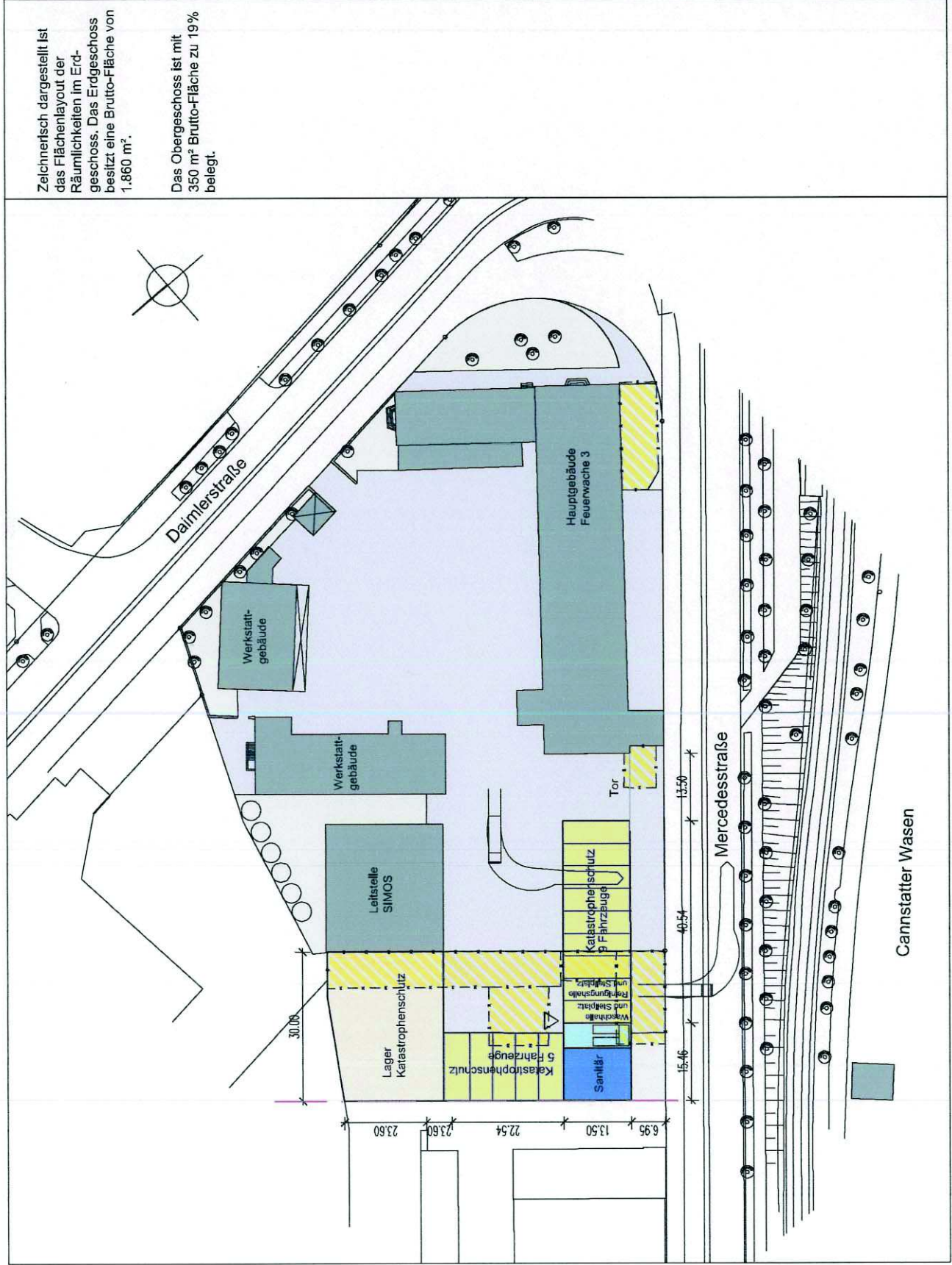
- Büro- und Ruheräume
- Löschzug
- Büro- und Ruheräume
- Rettungsdienst
- Büro- und Ruheräume
- Technischer Dienst
- Büro Höhenrettung
- Büro- und Seminarräume
- Aus- und Fortbildungszentrum



5.1.1 ERSATZNEUBAU FW 5 TRÄNKE, Varianten B 1, OG



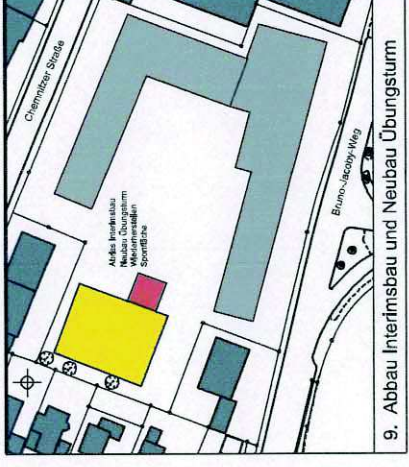
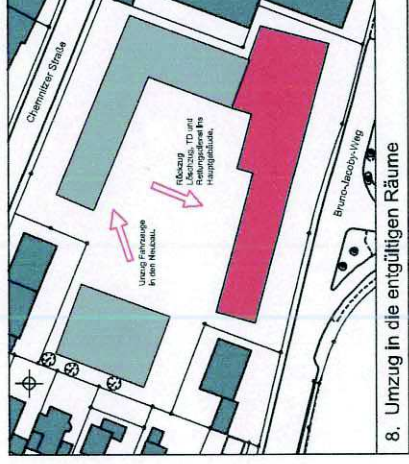
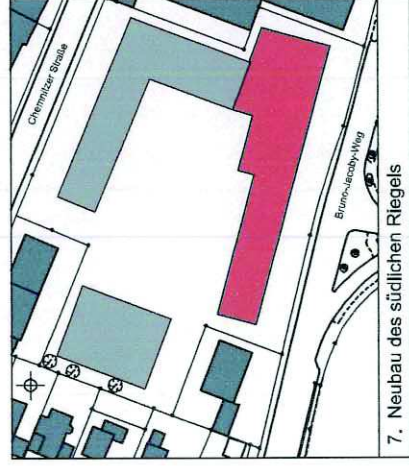
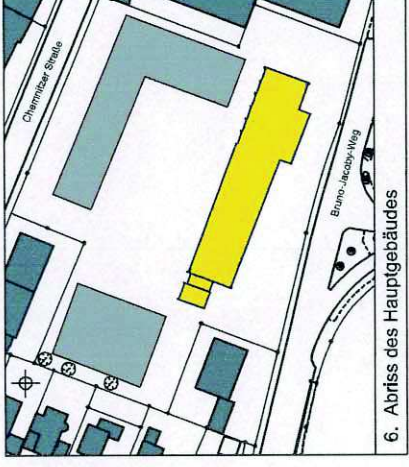
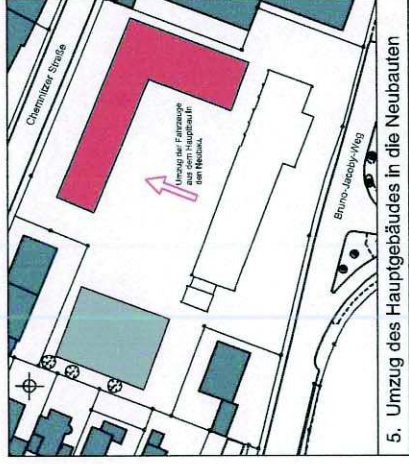
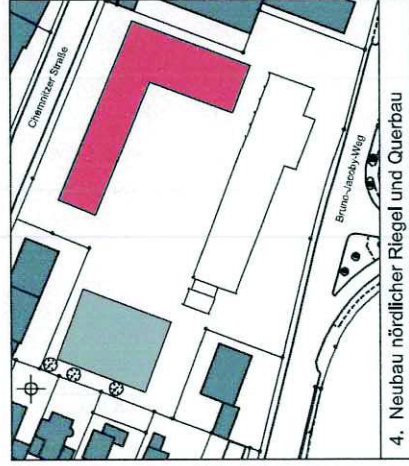
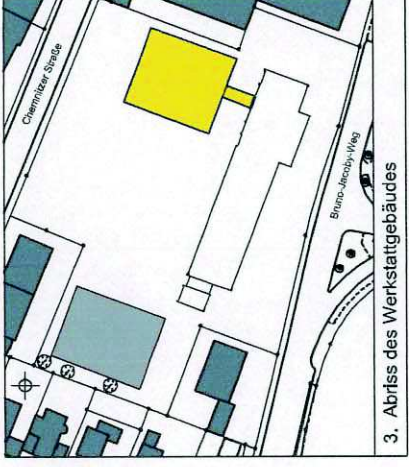
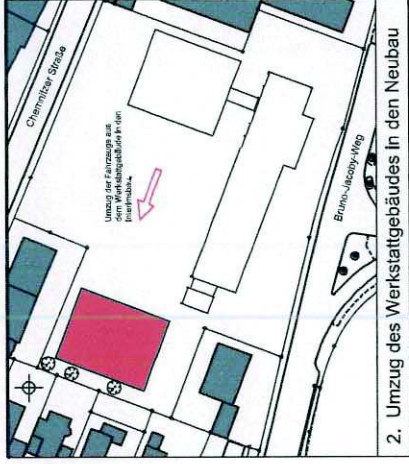
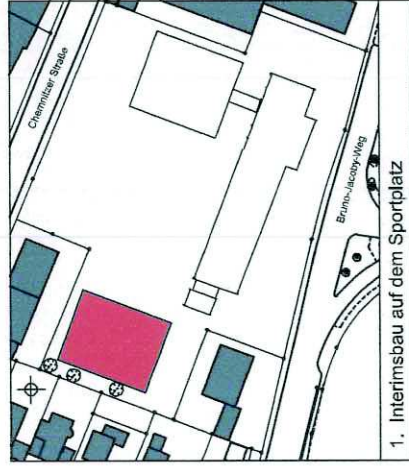
3.6.1 ERWEITERUNGSBAU FW 3 Variante B1, Katastrophenschutzzentrum



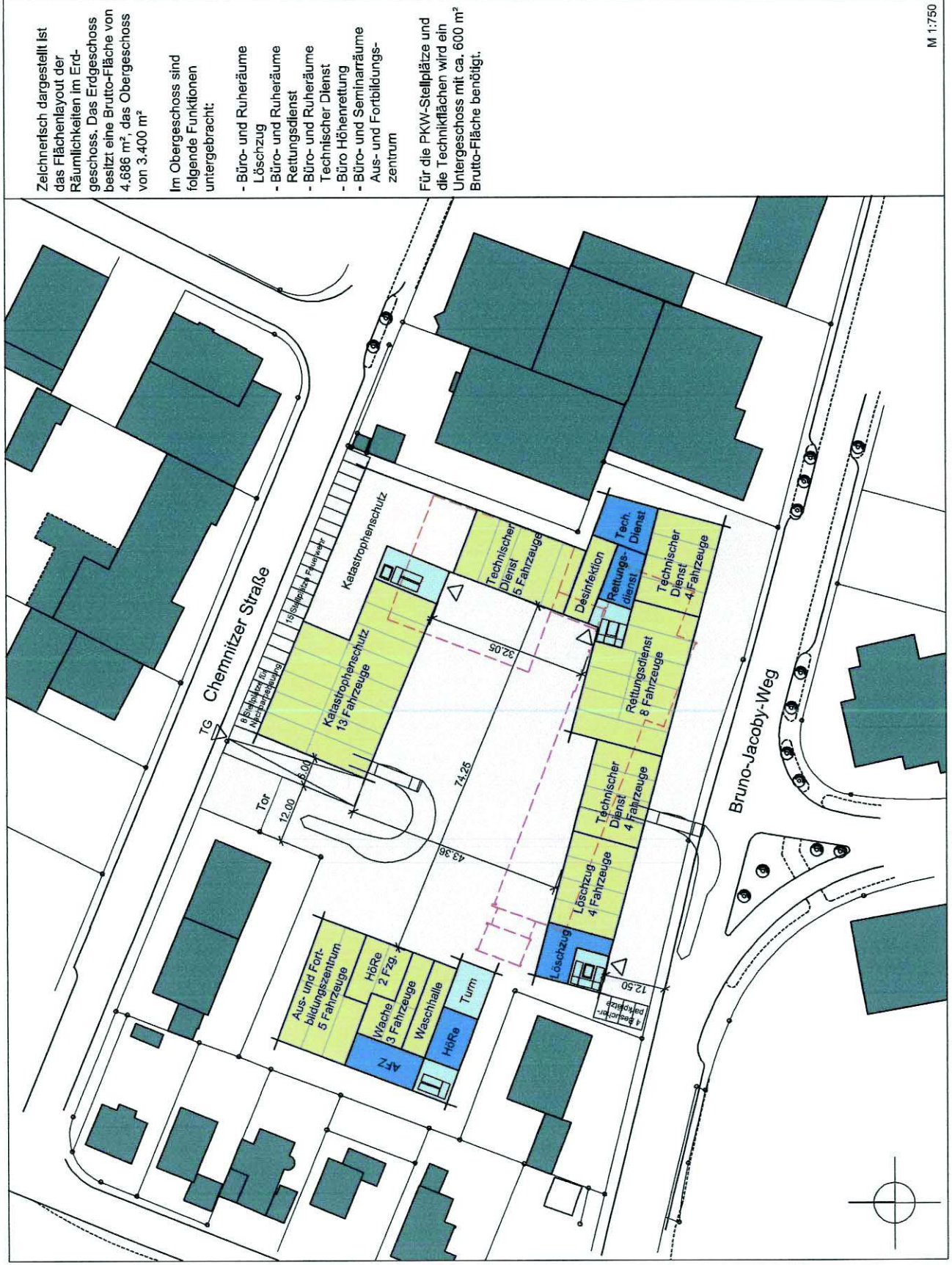
Zeichnerisch dargestellt ist das Flächenlayout der Räumlichkeiten im Erdgeschoss. Das Erdgeschoss besitzt eine Brutto-Fläche von 1.860 m².

Das Obergeschoss ist mit 350 m² Brutto-Fläche zu 19% belegt.

5.1.1 ERSATZNEUBAU FW 5 TRÄNKE, Varianten B 1, Bauphasenplan



5.2.1 ERSATZNEUBAU FW 5 TRÄNKE, Variante B 2, EG



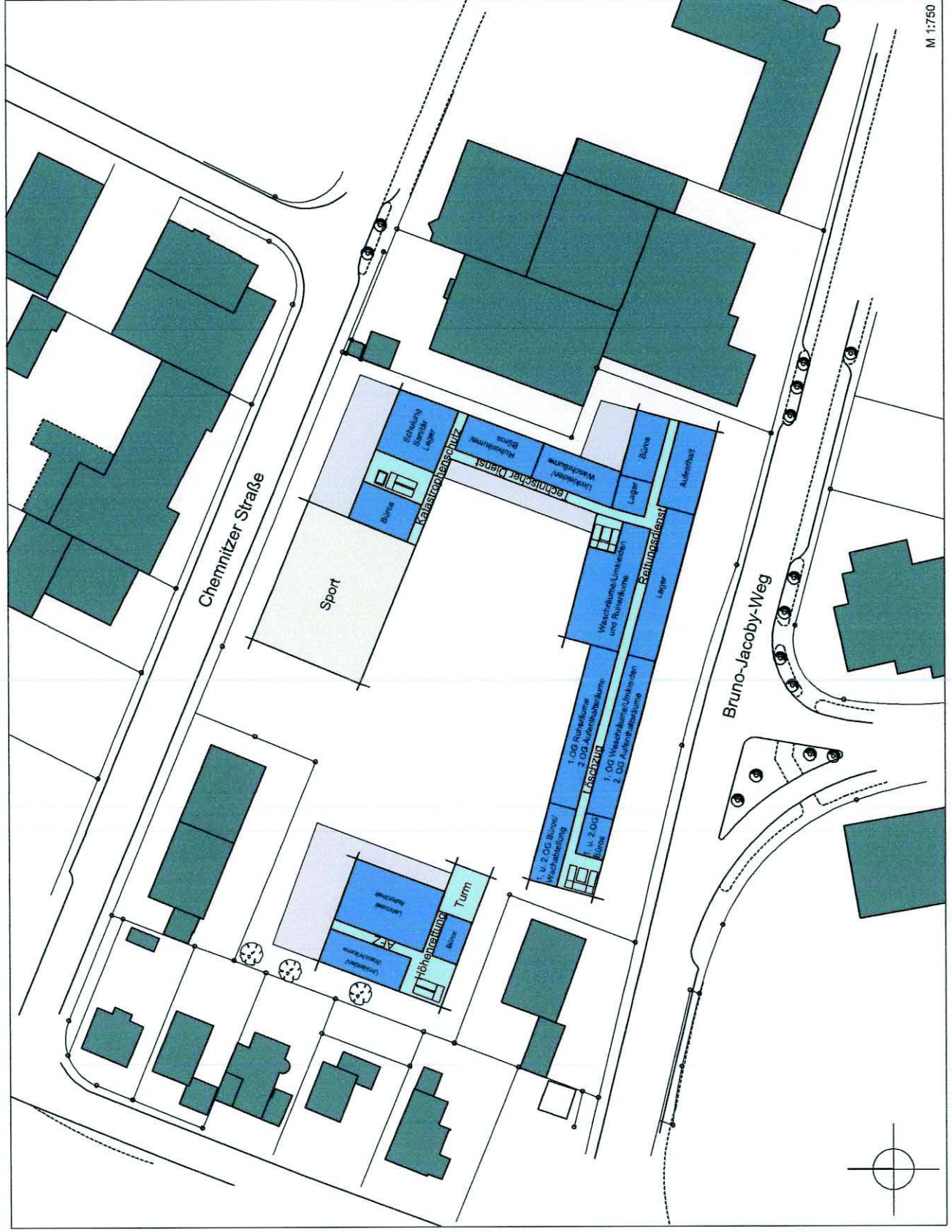
Zeichnerisch dargestellt ist das Flächenlayout der Räumlichkeiten im Erdgeschoss. Das Erdgeschoss besitzt eine Brutto-Fläche von 4.686 m², das Obergeschoss von 3.400 m²

Im Obergeschoss sind folgende Funktionen untergebracht:

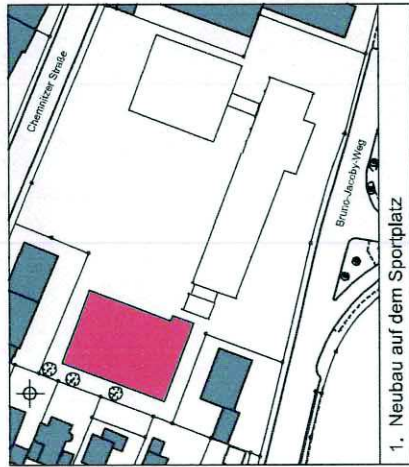
- Büro- und Ruheräume
- Löschzug
- Büro- und Ruheräume
- Rettungsdienst
- Büro- und Ruheräume
- Technischer Dienst
- Büro Höhenrettung
- Büro- und Seminarräume
- Aus- und Fortbildungszentrum

Für die PKW-Stellplätze und die Technikflächen wird ein Untergeschoss mit ca. 600 m² Brutto-Fläche benötigt.

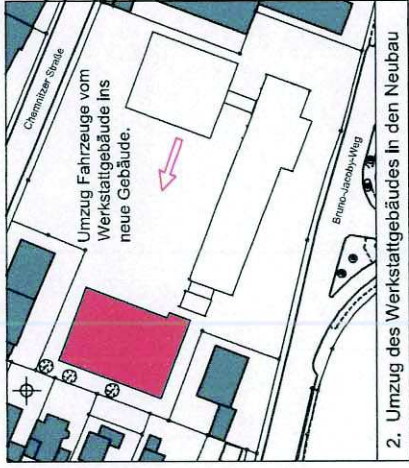
5.2.1 ERSATZNEUBAU FW 5 TRÄNKE, Variante B 2, OG



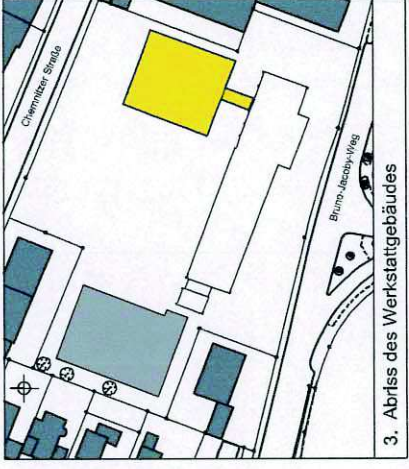
5.2.1 ERSATZNEUBAU FW 5 TRÄNKE, Variante B 2, Bauphasenplan



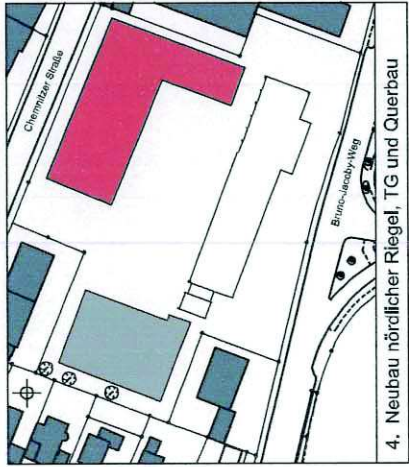
1. Neubau auf dem Sportplatz



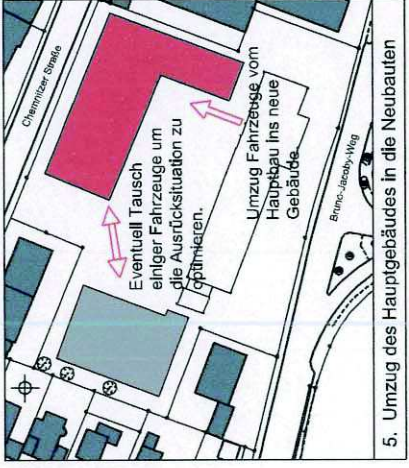
2. Umzug des Werkstattgebäudes in den Neubau
Umzug Fahrzeuge vom Werkstattgebäude ins neue Gebäude.



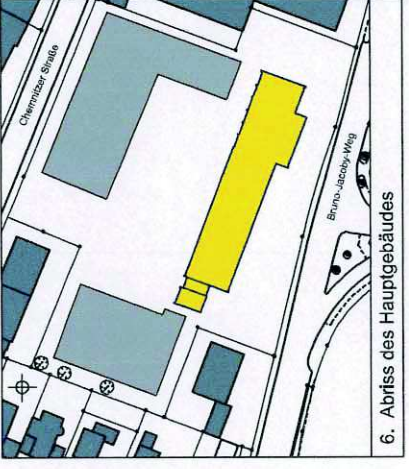
3. Abriss des Werkstattgebäudes



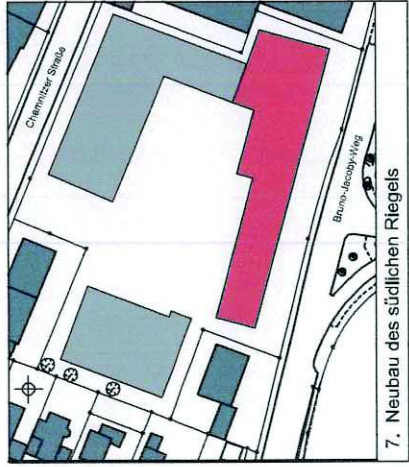
4. Neubau nördlicher Riegel, TG und Querbau



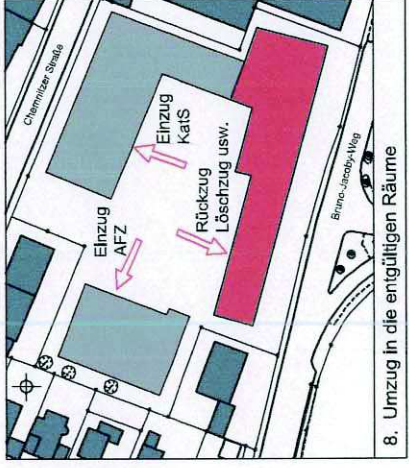
5. Umzug des Hauptgebäudes in die Neubauten
Eventuell Tausch einiger Fahrzeuge um die Ausrüstungssituation zu optimieren.
Umzug Fahrzeuge vom Hauptbau ins neue Gebäude.



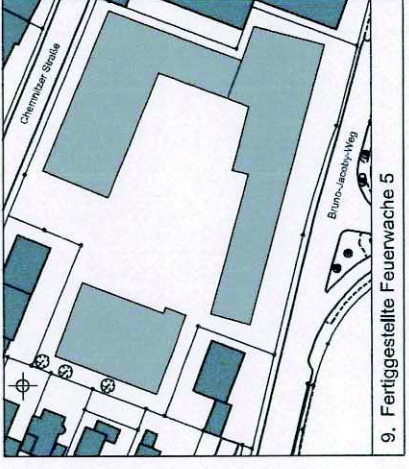
6. Abriss des Hauptgebäudes



7. Neubau des südlichen Riegels



8. Umzug in die entgültigen Räume
Einzug AFZ
Einzug Kals
Rückzug Löschzug usw.



9. Fertiggestellte Feuerwache 5

5.3.2 NEUBAU FW 5 SIGMARINGERSTRASSE, Variante B 3, ALTERNATIVE 1



5.3.2 NEUBAU FW 5 SIGMARINGERSTRASSE, Variante B 3, ALTERNATIVE 2



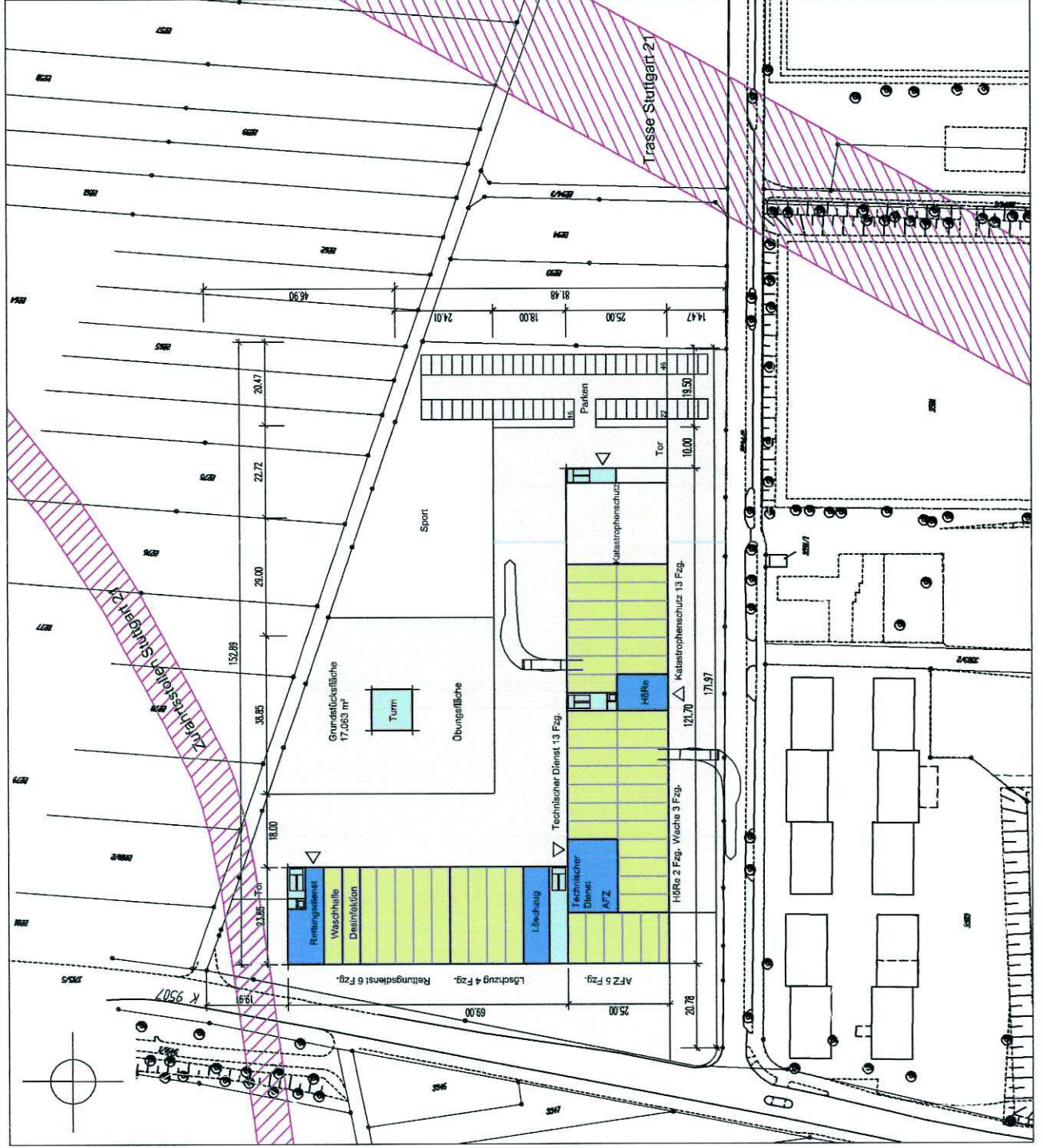
Zeichnerisch dargestellt ist das Flächenlayout der Räumlichkeiten im Erdgeschoss. Das Erdgeschoss besitzt eine Brutto-Fläche von 4.690 m², das Obergeschoss von 3.360 m².

Im Obergeschoss sind folgende Funktionen untergebracht:

- Büro- und Ruheräume
- Löschzug
- Büro- und Ruheräume
- Rettungsdienst
- Büro- und Ruheräume
- Technischer Dienst
- Büro Höhenrettung
- Büro- und Seminarräume
- Aus- und Fortbildungszentrum

Für die Unterbringung der Sportfläche und der Parkplätze werden die Flurstücke Nr. 4500 und Nr. 4501/2 benötigt.

5.4.2 NEUBAU FW 5 BOPSERÄCKER, Variante B 4, ALTERNATIVE 1

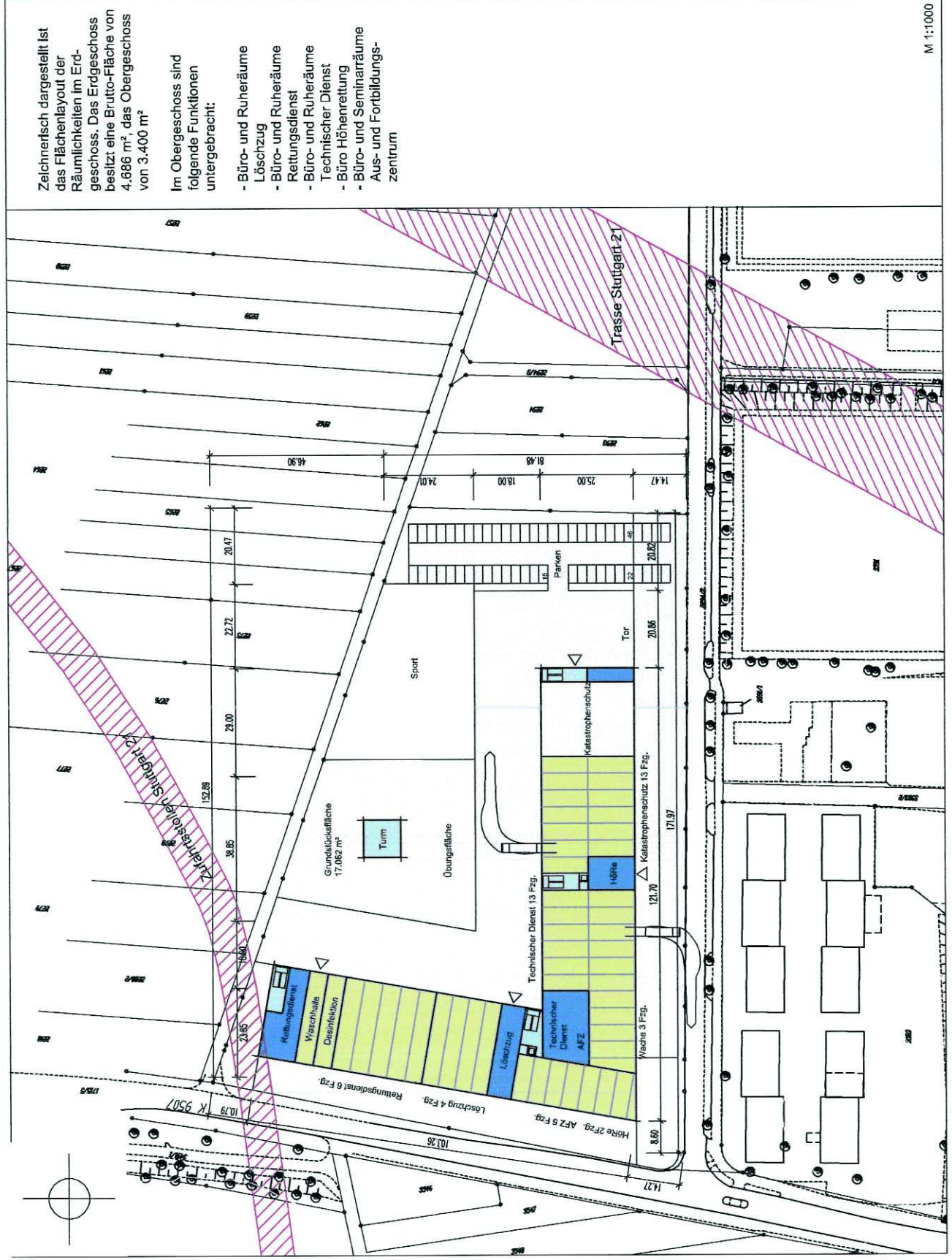


Zeichnerisch dargestellt ist das Flächenlayout der Räumlichkeiten im Erdgeschoss. Das Erdgeschoss besitzt eine Brutto-Fläche von 4.686 m², das Obergeschoss von 3.400 m²

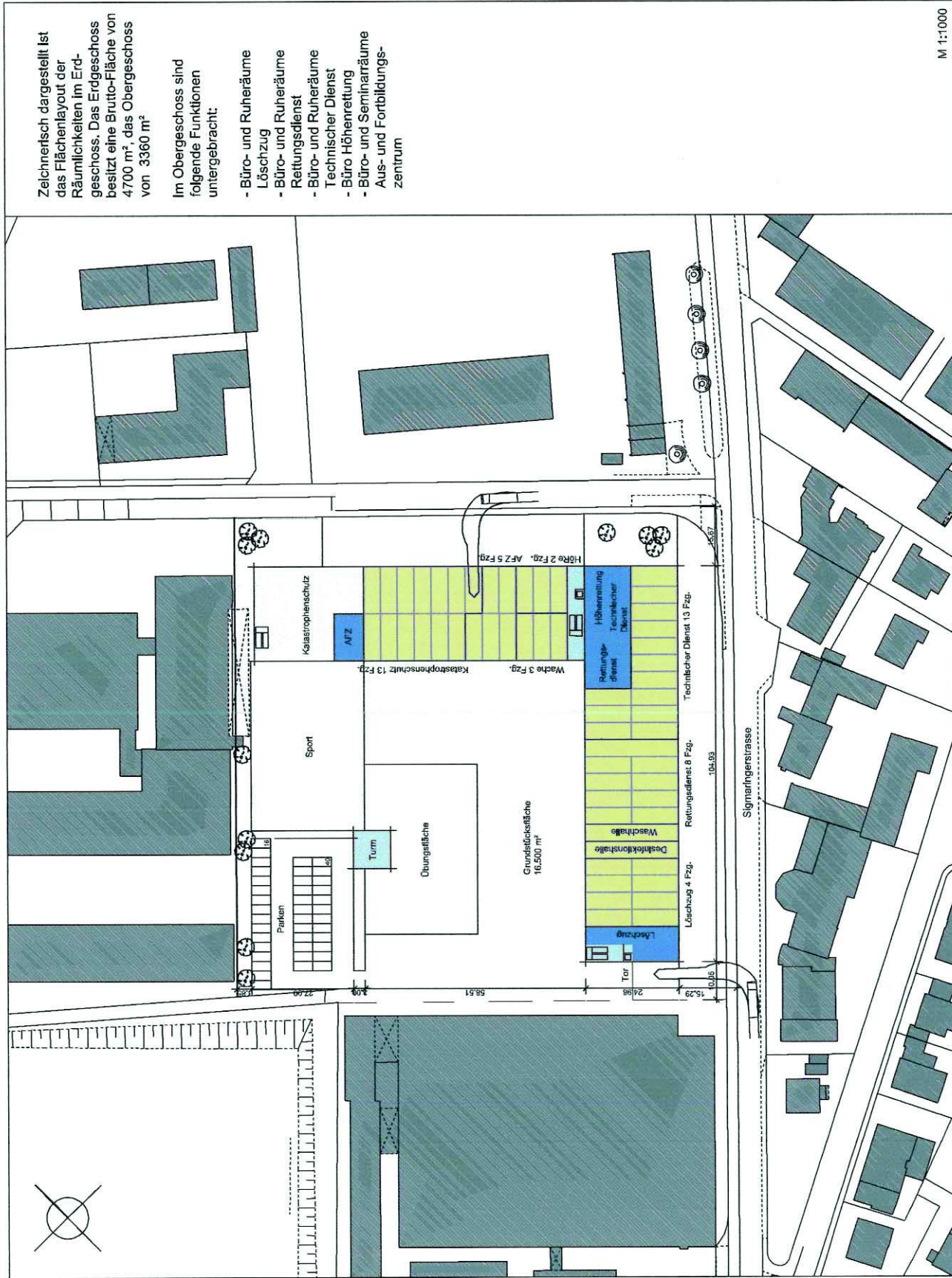
Im Obergeschoss sind folgende Funktionen untergebracht:

- Büro- und Ruheräume
- Löschzug
- Büro- und Ruheräume
- Rettungsdienst
- Büro- und Ruheräume
- Technischer Dienst
- Büro Höhenrettung
- Büro- und Seminarräume
- Aus- und Fortbildungszentrum

5.4.2 NEUBAU FW 5 BOPSERÄCKER, Variante B 4, ALTERNATIVE 2



5.5.1 NEUBAU FW 5 HANSA-AREAL, Variante B 5, ALTERNATIVE 1

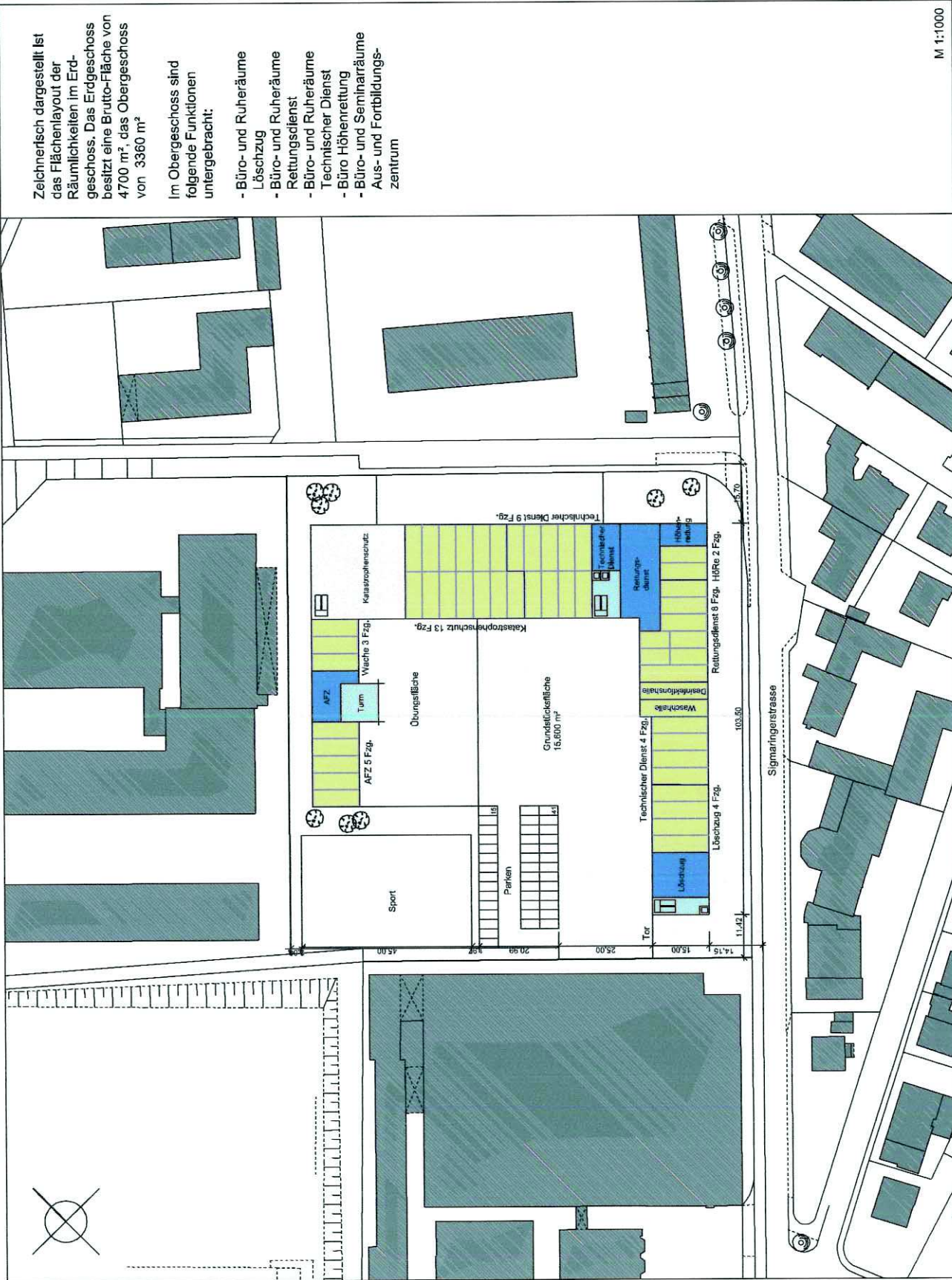


Zeichnerisch dargestellt ist das Flächenlayout der Räumlichkeiten im Erdgeschoss. Das Erdgeschoss besitzt eine Brutto-Fläche von 4700 m², das Obergeschoss von 3360 m²

Im Obergeschoss sind folgende Funktionen untergebracht:

- Büro- und Ruheräume
- Löschzug
- Büro- und Ruheräume
- Rettungsdienst
- Büro- und Ruheräume
- Technischer Dienst
- Büro Höhenrettung
- Büro- und Seminarräume
- Aus- und Fortbildungszentrum

5.5.1 NEUBAU FW 5 HANSA-AREAL, Variante B 5, ALTERNATIVE 2



Zeichnerisch dargestellt ist das Flächenlayout der Räumlichkeiten im Erdgeschoss. Das Erdgeschoss besitzt eine Brutto-Fläche von 4700 m², das Obergeschoss von 3360 m²

Im Obergeschoss sind folgende Funktionen untergebracht:

- Büro- und Ruheräume
- Löschzug
- Büro- und Ruheräume
- Rettungsdienst
- Büro- und Ruheräume
- Technischer Dienst
- Büro Höhenrettung
- Büro- und Seminarräume
- Aus- und Fortbildungszentrum

M 1:1000